



技術士技能檢定美容乙級術科測試應檢人參考資料目錄  
(第二部分)

壹、技術士技能檢定美容乙級術科測試實施要點.....	1
貳、技術士技能檢定美容乙級術科測試試場、項目及時間表.....	2
參、技術士技能檢定美容乙級術科測試試場及時間分配表.....	3
肆、技術士技能檢定美容乙級術科測試試題使用說明.....	4
伍、技術士技能檢定美容乙級術科測試應檢人須知.....	7
陸、技術士技能檢定美容乙級術科測試美容技能測試流程.....	11
柒、技術士技能檢定美容乙級術科測試美容技能應檢人自備工具表.....	14
捌、技術士技能檢定美容乙級術科測試美容技能實作試題	
一、化粧技能	
(一) 臉部化粧技巧設計圖.....	16
(二) 修眉.....	19
(三) 攝影粧或舞台粧.....	20
(四) 新娘粧設計圖.....	24
(五) 新娘粧.....	25
二、護膚技能.....	27
玖、技術士技能檢定美容乙級術科測試美容技能答案卷	
一、顧客皮膚資料卡.....	29
二、顏面頸部肌肉分布圖(含答案).....	30
三、顏面頸部骨骼分布圖(含答案).....	32
四、臉部化粧技巧設計圖.....	34
五、新娘粧設計圖.....	54
拾、技術士技能檢定美容乙級術科測試美容技能實作評審表.....	55
拾壹、技術士技能檢定美容乙級術科測試衛生技能測試流程.....	65
拾貳、技術士技能檢定美容乙級術科測試衛生技能實作試題.....	66
拾參、技術士技能檢定美容乙級術科測試衛生技能實作評審表.....	67
拾肆、技術士技能檢定美容乙級術科測試辦理單位時間配當表.....	73
拾伍、技術士技能檢定美容乙級術科測試衛生技能實作第一站化粧品安全衛生辨識題 卡.....	74

## 壹、技術士技能檢定美容乙級術科測試實施要點

- 一、試題範圍：參照「美容技能檢定規範（一〇〇〇〇）」命題。
- 二、測試項目：術科測試分美容技能實作及衛生技能實作。凡取得美容丙級技術士證者，得於報名美容乙級技能檢定時，申請免試術科衛生技能實作測試。
- 三、測試時間：每場測試以美容技能測試 6 小時、衛生技能測試 2 小時，共計 8 小時為原則。若該場應檢人均為免試衛生技能，總測試時間 6 小時。
- 四、評審標準：美容技能得分總計 360 分（含）以上及衛生技能得分總計 60 分（含）以上者為及格，兩大項中有任何一大項不及格，則術科測試總評為不及格。
- 五、測試所需器材及設備：應檢人自備工具，應依「**技術士技能檢定美容乙級術科測試美容技能應檢人自備工具表**」規定攜帶，設備由術科測試辦理單位依照本職類「**術科測試場地及機具設備評鑑自評表**」準備。
- 六、測試場地：術科測試場地須經主管機關評鑑合格，且須能容納每場測試 48 名以上應檢人。
- 七、測試日期：由主管機關、主辦單位及術科測試辦理單位協商決定。
- 八、測試之實施：由主管機關委託主辦單位或術科測試辦理單位辦理，並由術科測試辦理單位依規定遴聘符合本職類監評資格之監評人員擔任監評工作。
- 九、應檢人服裝儀容：服裝儀容應整齊，測試美容技能及衛生技能時，應穿著白色工作服，在工作服左上方佩帶術科測試號碼牌，應檢人未依規定穿著者，不得進場應試，其術科成績以不及格論。
- 十、測試經費：依主管機關所訂測試費用支付標準辦理。

貳、技術士技能檢定美容乙級術科測試試場、項目及時間表



時間共約 8 小時

基本崗位：每場 48 人

分四個試場同時進行

第一試場

攝影粧或舞台粧→新娘粧  
每場：12 人（監評人員 3 名）  
時間：205～215 分鐘

第二試場

新娘粧→攝影粧或舞台粧  
每場：12 人（監評人員 3 名）  
時間：205～215 分鐘

第三試場

專業護膚  
每場：12 人（監評人員 6 名）  
時間：105 分鐘

第四試場

衛生技能實作		
第一站	第二站	第三站
化粧品安全衛生之辨識 時間：4 分鐘  洗手及手部消毒操作 書面作答 時間：2 分鐘  （監評長 1 名）	消毒液和消毒方法 之辨識及操作 時間：8 分鐘  （監評人員 2 名）	洗手與手部消毒操作 時間：2 分鐘  （監評人員 1 名）
應檢人待考區		每場 12 人（監評人員 4 名） 時間：120 分鐘

### 參、技術士技能檢定美容乙級術科測試試場及時間分配表



- 一、本表以術科測試應檢人 48 名為基準而定。
- 二、術科測試設置四個試場，第一試場進行攝影或舞台粧及新娘粧技能實作測試，第二試場進行新娘粧及攝影或舞台粧技能實作測試，第三試場進行護膚技能實作測試，第四試場則進行衛生技能實作測試。
- 三、各項測試實作時間如下：
  - (一) 化粧技能測試：實作時間約 205~215 分鐘（修眉 5 分鐘、新娘粧含設計圖 70 分鐘、攝影粧或舞台粧含臉部化粧技巧設計圖 80 分鐘）。
  - (二) 護膚技能測試：實作時間約 105 分鐘（含填寫顏面頸部肌肉分布圖 5 分鐘或顏面頸部骨骼分布圖 5 分鐘，專業護膚 100 分鐘）。
  - (三) 衛生技能測試：約 120 分鐘（含化粧品安全衛生之辨識 4 分鐘，消毒液和消毒方法之辨識及操作 8 分鐘，洗手與手部消毒操作 4 分鐘）。
- 四、應檢人就組別和術科測試編號依序參加測試，各試場測試項目、時間分配、應檢人組別及術科測試編號如下表：

組別 時間	第一試場	第二試場	第三試場	第四試場
	化粧技能		護膚技能	衛生技能
8:10~10:10	攝影或舞台粧 (測試修眉) A 組(1~12)	新娘粧 (測試修眉) B 組(13~24)	C 組 (25~36)	D 組 (37~48)
10:20~12:20	新娘粧 A 組(1~12)	攝影或舞台粧 B 組(13~24)	D 組 (37~48)	C 組 (25~36)
12:20~13:10	休 息			
13:10~15:10	攝影或舞台粧 (測試修眉) C 組(25~36)	新娘粧 (測試修眉) D 組(37~48)	A 組 (1~12)	B 組 (13~24)
15:20~17:20	新娘粧 C 組(25~36)	攝影或舞台粧 D 組(37~48)	B 組 (13~24)	A 組 (1~12)

## 肆、技術士技能檢定美容乙級術科測試試題使用說明



- 一、本試題分美容技能實作和衛生技能實作。
- 二、美容技能實作測試分化粧技能和護膚技能兩類。
  - (一) 化粧技能：在第一、二試場進行，共分五項。

測 試 項 目	測 試 時 間	說 明
一 修 眉	5 分鐘	
二 攝 影 粧 或 舞 台 粧	40 或 50 分鐘	大舞台、小舞台、黑白攝影、彩色攝影四題，抽選一主題測試。
三 臉 部 化 粧 技 巧 設 計 圖	30 分鐘	5 種臉型，每種臉型有兩款設計主題，共計 10 款設計主題，由其中抽選一主題測試。
四 新 娘 粧 設 計 圖	20 分鐘	由清純型或華麗型中抽選一主題測試。
五 新 娘 粧	50 分鐘	配合新娘粧設計圖清純型或華麗型的設計主題測試。

化粧技能試題依前述第二、三、四測試項目，共組成十組套題（如下表）

第一套題	設計圖方型臉（A）、清純型新娘粧（含設計圖）、彩色攝影粧
第二套題	設計圖方型臉（B）、清純型新娘粧（含設計圖）、黑白攝影粧
第三套題	設計圖圓型臉（A）、清純型新娘粧（含設計圖）、小舞台粧
第四套題	設計圖圓型臉（B）、清純型新娘粧（含設計圖）、大舞台粧
第五套題	設計圖長型臉（A）、華麗型新娘粧（含設計圖）、彩色攝影粧
第六套題	設計圖長型臉（B）、華麗型新娘粧（含設計圖）、黑白攝影粧
第七套題	設計圖倒三角型臉（A）、華麗型新娘粧（含設計圖）、小舞台粧
第八套題	設計圖倒三角型臉（B）、華麗型新娘粧（含設計圖）、大舞台粧
第九套題	設計圖菱型臉（A）、清純型新娘粧（含設計圖）、黑白攝影粧
第十套題	設計圖菱型臉（B）、華麗型新娘粧（含設計圖）、小舞台粧

(二) 護膚技能：在第三（護膚）試場進行，應檢人須完成下表每一項測試項目。

測	試	項	目	測	試	時	間
一	工作前準備及顧客皮膚資料卡			15 分鐘			
二	評分			5 分鐘			
三	去角質及海綿清潔			10 分鐘			
四	按摩			20 分鐘			
五	蒸臉			15 分鐘			
	填寫顏面頸部肌肉分布圖或顏面頸部骨骼分布圖						
六	敷面及手部保養			25 分鐘			
七	脫毛、善後工作			15 分鐘			

護膚技能試題依測試部位共組成四組套題（如下表）

第一套題	顏面頸部骨骼分布圖、手部保養右手、脫毛右小腿外側
第二套題	顏面頸部骨骼分布圖、手部保養左手、脫毛左小腿外側
第三套題	顏面頸部肌肉分布圖、手部保養右手、脫毛右小腿外側
第四套題	顏面頸部肌肉分布圖、手部保養左手、脫毛左小腿外側

(三) 抽題方式：

1. 化粧技能試題共有十組套題，護膚技能試題共有四組套題。化粧技能、護膚技能皆於第三（護膚）試場進行抽題，測試當日由先在第三（護膚）試場之組別的術科測試編號最小號碼之應檢人為代表，分別抽出化粧技能、護膚技能各 1 套題作為應試試題（該場次之所有應檢人測試同 1 化粧技能及護膚技能套題），上述抽籤結果應由術科測試辦理單位將抽籤紀錄表複印張貼在第一、二（化粧）試場、第三（護膚）及第四（衛生）試場。
2. 並於各組別進行護膚項目測試前，在第三（護膚）試場進行顏面頸部骨骼分布圖或顏面頸部肌肉分布圖之題號抽題，由各組別術科測試編號最小號碼之應檢人依護膚技能套題抽出之顏面頸部骨骼分布圖或顏面頸部肌肉分布圖抽出 5 題進行測試（各組別之術科測試編號最小號碼之應檢人僅須抽籤一次，電腦即亂數選出 5 題），各組別依各該組別術科測試編號最小號碼之應檢人抽出之 5 題測試。

三、衛生技能實作測試共三站，除免試衛生技能者外，每位應檢人每站均須實施測試。

測 試 項 目		測 試 試 題 及 抽 題 規 定
一	化粧品安全衛生之辨識	測試 1 題，由各組術科測試編號最小號之應檢人代表抽第一崗位測試之題卡的號碼順序（1-30 張），第二崗位則依題卡順序測試，以此類推。
二	消毒液和消毒方法之辨識及操作	化學消毒器材（10 種）與物理消毒方法（3 種），共組成 30 套題，由各組術科測試編號最小號之應檢人代表抽 1 套題應試，其餘應檢人依套題號碼順序測試（書面作答及實際操作）。
三	洗手與手部消毒操作	書面作答及實際操作。

消毒液和消毒方法之辨識及操作：

化學消毒器材（10 種）與物理消毒方法（3 種），組成 30 套題如下表：

套題	化學消毒器材	物理消毒法	套題	化學消毒器材	物理消毒法
1	金屬類-修眉刀	煮沸消毒法	16	塑膠-挖杓	煮沸消毒法
2	金屬類-修眉刀	蒸氣消毒法	17	塑膠-挖杓	蒸氣消毒法
3	金屬類-修眉刀	紫外線消毒法	18	塑膠-挖杓	紫外線消毒法
4	金屬類-剪刀	煮沸消毒法	19	含金屬塑膠髮夾	煮沸消毒法
5	金屬類-剪刀	蒸氣消毒法	20	含金屬塑膠髮夾	蒸氣消毒法
6	金屬類-剪刀	紫外線消毒法	21	含金屬塑膠髮夾	紫外線消毒法
7	金屬類-挖杓	煮沸消毒法	22	睫毛捲曲器	煮沸消毒法
8	金屬類-挖杓	蒸氣消毒法	23	睫毛捲曲器	蒸氣消毒法
9	金屬類-挖杓	紫外線消毒法	24	睫毛捲曲器	紫外線消毒法
10	金屬類-鑷子	煮沸消毒法	25	化粧品用刷類	煮沸消毒法
11	金屬類-鑷子	蒸氣消毒法	26	化粧品用刷類	蒸氣消毒法
12	金屬類-鑷子	紫外線消毒法	27	化粧品用刷類	紫外線消毒法
13	金屬類-髮夾	煮沸消毒法	28	毛巾（白色）	煮沸消毒法
14	金屬類-髮夾	蒸氣消毒法	29	毛巾（白色）	蒸氣消毒法
15	金屬類-髮夾	紫外線消毒法	30	毛巾（白色）	紫外線消毒法

四、化粧品技能實作測試時間約四小時（包括評審時間），護膚技能實作測試時間及衛生技能實作測試時間各約二小時，合計共約八小時。應檢人均免試衛生技能時，合計共約六小時。



## 伍、技術士技能檢定美容乙級術科測試應檢人須知



一、報到：應檢人應依術科測試辦理單位術科測試通知單之報到時間，至指定報到處完成報到手續。

(一) 核對應檢人身分證明文件：

- 1.本國國民：中華民國國民身分證。
- 2.大陸、港澳及外籍人士：居留證。
- 3.應檢人身分證明文件得以護照、全民健康保險卡、駕駛執照、技術士證等含照片之證明文件替代。

(二) 查驗術科測試通知單。

(三) 領取術科測試號碼牌：號碼牌應於當日測試完畢離開試場時交回。

二、應檢人應自備符合下列條件之模特兒一名，並於報到時接受檢查：

(一) 性別不拘，年滿 15 歲以上（**如未符資格，美容技能以不及格論**），不限中華民國國民，報到時應攜帶具照片之身分證明文件，如國民身分證、健保卡、駕照、技術士證、護照、居留證等。

(二) 不得紋眼線、紋眉、紋唇（違反者，化粧各該單項分數不計分外，整體感亦不予計分。如：紋眉者，其化粧之眉型及整體感均不予計分）。

(三) 素面（違反者，化粧項不予計分）。

(四) 不擦指甲油（違反者，化粧指甲美化項不予計分）。

(五) 不得修眉（違反者，修眉測試完畢後仍未改變眉型，修眉項不予計分）。

※ 檢查時，如模特兒未符合資格，應檢人得更換模特兒，如有因此延誤時間，由應檢人負責，不增加延誤測試時間；測試中模特兒因故（如生病等）須換人時，必須經監評人員同意方可換人。

三、術科測試時應檢人及模特兒均不得隨身攜帶成品或規定以外之器材、配件、圖說、行動電話、呼叫器或其他電子通訊攝錄器材等，如模特兒違反本規定視同應檢人違反規定，予以扣考，不得繼續應檢，已檢定之術科成績以不及格論。

四、持有美容丙級技術士證者報名參加美容乙級測試時，得申請免試術科衛生技能實作測試，惟應依報名簡章規定，於報名時提出申請並完成相關手續，報名時未提出申請並完成相關手續者，一律應參加術科衛生技能實作測試。

五、服裝儀容：

應檢人服裝儀容應整齊，測試美容及衛生技能時，應穿著白色工作服，在工作服左上方

佩帶術科測試號碼牌，應檢人未依規定穿著者，不得進場應試，其術科成績以不及格論。

六、長髮應梳理整潔並紮妥；不得佩帶手錶、會干擾實作進行的珠寶、戒指及飾物。

七、應檢人除攜帶規定的證明文件及自備工具外（如應檢人自備工具表），不得攜帶其他任何物件及術科測試相關資料進入試場。亦不得攜帶計時器，如攜帶應於測試前交由試務單位代為保管，若發出聲響或經由監評人員查獲，則該項目成績不予計分並予以沒收（測試後發還）。

八、應檢人所帶化粧品及保養品均應符合規定，並有明確標示，經監評人員檢查結果未符合規定者，相關項目成績以 0 分計算。

九、術科測試類別、分項、時間及配分：

(一) 各試場測試項目及時間分配詳見「術科測試試場及時間分配表」，應檢人測試組別編排於測試當天公布於試場，應檢人應依組別和術科測試編號就測試崗位依序參加測試，測試前並應檢視術科測試辦理單位提供之設備機具、材料，如有不符，應當場提出，由監評人員立即處理，未當場提出者，測試完成後不得再提出異議。

(二) 除免試衛生技能者外，應檢人均應參加美容技能、衛生技能各分項技能的實作測試，**若缺考任一項，則術科測試總評以不及格論。**

十、術科測試分四個試場進行：第一、二試場為化粧技能測試；第三試場為專業護膚技能測試；第四試場為衛生技能測試。各試場的測試流程及實作時間詳見「美容技能測試流程」及「衛生技能測試流程」，**測試時間開始或停止，須依照口令進行，不得自行提前或延後**，應檢人並應依試場掛鐘自行掌控測試時間，部分項目因測試時間甚短，測試時間結束前不再做倒數時間之提醒。

十一、各試場依「術科測試試場及時間分配表」之規定進行測試，應檢人應準時入場應檢，除各試場第一站（節）於 15 分鐘內准予進場外，其餘各站（節）逾時不得入場應檢。

十二、美容、衛生技能實作測試試題及抽題規定：

術科測試辦理單位應依時間配當表準時辦理抽題，並將電腦設置到抽題操作界面，會同監評人員及應檢人全程參與抽題，處理電腦操作及列印簽名事項。應檢人依抽題結果進行測試，遲到者或缺席者不得有異議。

(一) 化粧技能試題：

1. 於第三（護膚）試場進行抽題，由美容監評長主持抽題作業。

2. 共十組套題（詳見試題使用說明），由第三（護膚）試場術科測試編號最小號之應檢人代表抽 1 套題應試（該場次之應檢人測試同 1 套題）。

(二) 護膚技能試題：

- 1.於第三（護膚）試場進行抽題，由美容監評長主持抽題作業。
- 2.共四組套題（詳見試題使用說明），由護膚試場術科測試編號最小號之應檢人代表抽 1 套題應試（該場次之應檢人測試同 1 套題）。
- 3.並於各組別進行護膚項目測試前，在第三（護膚）試場進行顏面頸部骨骼分布圖或顏面頸部肌肉分布圖之題號抽題，由各組術科測試編號最小號碼之應檢人依護膚技能套題抽出之顏面頸部骨骼分布圖或顏面頸部肌肉分布圖抽出 5 題進行測試（各組別之術科測試編號最小號碼之應檢人僅須抽籤一次，電腦即亂數選出 5 題），各組別依各該組別術科測試編號最小號碼之應檢人抽出之 5 題測試。

(三) 衛生技能試題：

- 1.於衛生試場進行抽題，由衛生監評長主持抽題作業。
- 2.化粧品安全衛生之辨識：各組術科測試編號最小號之應檢人代表抽第一崗位測試之題卡的號碼順序（1-30 張），第二崗位則依題卡順序測試，以此類推。
- 3.消毒液和消毒方法之辨識及操作：化學消毒器材（10 種）與物理消毒方法（3 種），共組成 30 套題（詳見試題使用說明），由各組術科測試編號最小號之應檢人代表抽 1 套題應試，其餘應檢人依套題號碼順序測試（書面作答及實際操作）。
- 4.洗手與手部消毒操作：書面作答及實際操作。
- 5.化粧品安全衛生之辨識答案卷未依分發題卡填寫正確題卡號碼者，本答案卷以 0 分計。

十三、衛生技能實作測試共有三站，包括：

- |                     |   |         |
|---------------------|---|---------|
| (一) 化粧品安全衛生之辨識。     | } | 於第四試場測試 |
| (二) 消毒液和消毒方法之辨識及操作。 |   |         |
| (三) 洗手與手部消毒操作。      |   |         |

十四、各測試項目應於規定時間內完成，並依照監評人員口令進行，各單項測試不符合主題者，不予計分。

十五、美容乙級術科測試成績計算如下：

(一) 美容技能實作：

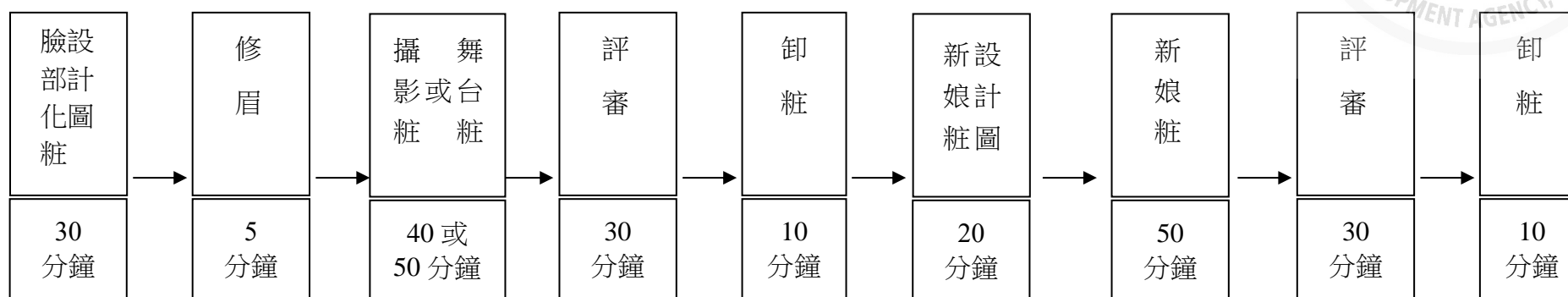
- 1.分化粧技能和護膚技能兩類，測試項目、評分項目及配分，詳見（美容技能評審表及評審說明）。
- 2.化粧技能由兩組監評人員就攝影粧和舞台粧、新娘粧及相關設計圖分別監評。
- 3.護膚技能分筆試與實作兩項，實作部分及顧客皮膚資料卡由該組監評人員進行監評，顏面頸部肌肉分布圖或顏面頸部骨骼分布圖則由監評長依標準答案評定。

- 4.每單項測試成績，以該單項配分為滿分，並以監評該單項實作測試的全體監評人員評分後，並由每試場負責監評人員確認合計該單項測試成績。
- 5.化粧技能和護膚技能實作成績各以 300 分為滿分；兩類成績總和，即為美容技能實作總分，**總分達 360 分（含）以上者為及格**，未滿 360 分者，即為不及格，監評長應詳細核對應檢人每單項測試成績及總成績。
- (二) 衛生技能實作：共有三站測試，總分 100 分，**成績 60 分以上者為及格**，未滿 60 分者，即為不及格。
- (三) 美容技能及衛生技能兩大項測試成績均及格者，則術科測試總評為及格，若其中任何一大項不及格，則術科測試總評為不及格。
- (四) 美容乙級術科成績評定採及格不及格法，術科成績通知單依規定僅註記及格或不及格，應檢人如對術科測試成績有疑義，應依簡章規定申請成績複查。
- 十六、有關衛生技能實作－第二站消毒液和消毒方法之辨識及操作，若應檢人因「涉及聲音與言語構造及其功能」之身心障礙致無法言語，應於報名時提出「身心障礙者或符合特殊教育法第 3 條障礙類別者協助申請表」及填寫術科需協助事項，經核准後，有關化學及物理消毒之前處理、操作要領、消毒條件及後處理各單項須口述部分，得以書寫替代。
- 十七、應檢人若有疑問，應在規定時間內就地舉手，待監評人員到達面前始得發問，不可在場內任意走動、高聲談論。
- 十八、術科測試過程中，模特兒不得給應檢人任何提醒、協助或交談，違反規定者依「技術士技能檢定作業及試場規則」第四十八條第二項規定辦理（予以扣考，不得繼續應檢，其術科測試成績以不及格論）。
- 十九、化粧試場評審時，模特兒的化粧髮帶和圍巾不得卸除。
- 二十、應檢人及模特兒，於測試中因故要離開試場時，須經負責監評人員核准，並派員陪同始可離開，時間不得超過 10 分鐘，並不另加給時間。
- 二十一、應檢人對外緊急通信，須填寫術科測試辦理單位製作的通信卡，經控場監評人員核准方可為之。
- 二十二、應檢人對於機具操作應注意安全，如發生意外傷害，應自負一切責任。
- 二十三、應檢人除遵守本須知所訂事項外，應遵守術科測試辦理單位或監評人員宣布的相關事項。
- 二十四、本須知如有未盡事宜，悉依「技術士技能檢定作業及試場規則」相關規定辦理。

陸、技術士技能檢定美容乙級術科測試美容技能測試流程

第一試場

攝影或舞台粧及新娘粧測試流程

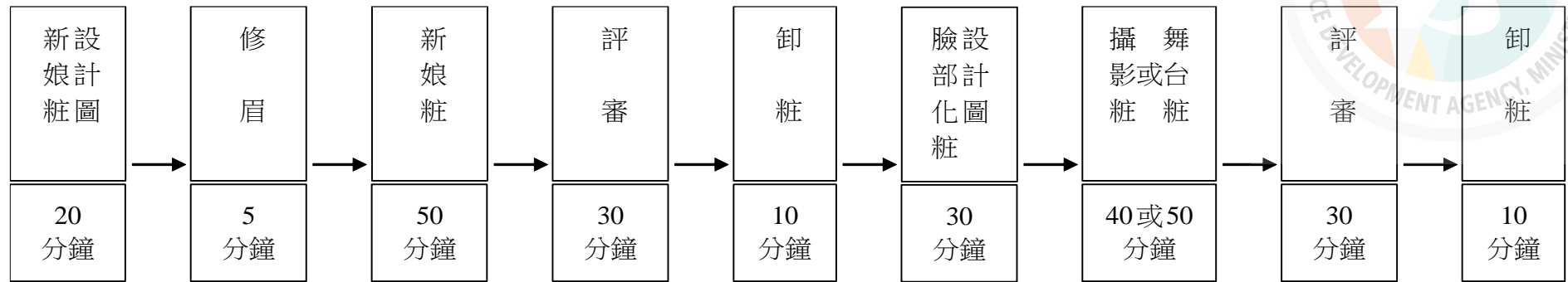


1.時間：約 205~215 分鐘

2.攝影粧或舞台粧監評人員：3 名

## 第二試場

### 新娘粧及攝影或舞台粧測試流程

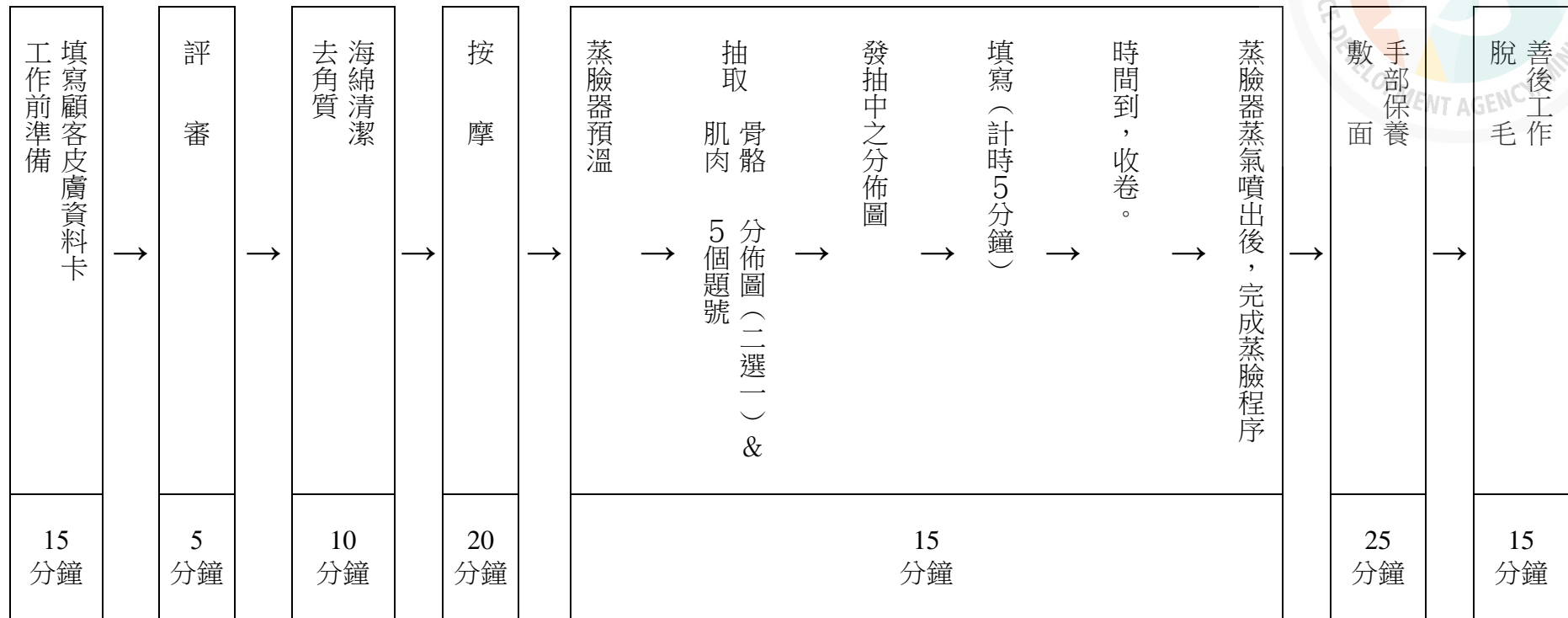


1.時間：約 205~215 分鐘

2.新娘粧監評人員：3 名

### 第三試場

#### 專業護膚測試流程



1.時間：約 105 分鐘

2.護膚實作監評人員：6 名

柒、技術士技能檢定美容乙級術科測試美容技能應檢人自備工具表

項次	名稱	規 格 尺 寸	單 位	數 量	備 註
1	工作服	白色	件	1	
2	口罩		個		數量自行斟酌
3	美容衣	素色	件	1	
4	毛巾	白色，約 30cm×80cm	條	12	亦可選用拋棄型產品替代
5	大毛巾	白色，約 90cm×200cm	條	2	亦可選用拋棄型產品替代
6	化粧髮帶	白色	條	1	
7	化粧圍巾	白色	條	1	
8	化粧棉		片	適量	
9	面紙		張	適量	
10	棉花棒		支	適量	
11	挖杓		支	適量	
12	酒精棉球罐 ／酒精棉片	罐子附蓋	罐	1	附鑷子，內含適量酒精棉球。
			片	適量	
13	垃圾袋	約 30cm×20cm 以上	個	3	
14	待消毒物品袋		個	3	容量大小必須可置入全部待消毒物品
15	合格化粧製品		組	1	適合攝影粧、舞台粧及新娘粧用
16	化粧設計圖用品組		組	1	色鉛筆、尺、橡皮擦等
17	化粧工具組		組	2	
18	修眉工具組	剪刀(圓頭)、鑷子、安全刀片(刀上需備有鋸齒保護)	組	1	依應檢人個人使用習慣攜帶一種以上(含一種)
19	假睫毛		對	適量	睫毛夾、剪刀、睫毛膠等(舞台粧、新娘粧用)



項次	名稱	規 格 尺 寸	單 位	數 量	備 註
20	美甲用具組		組	1	指甲油、去光水等
21	合格保養製品		組	1	卸粧乳、化粧水、乳液或面霜、不透明敷面劑、按摩霜、護手霜等
22	去角質霜		罐/條	1	以“搓”為清除方式的產品，膠、乳、霜狀均可。
23	小臉盆		個	1	
24	洗臉海綿		個		數量自行斟酌
25	脫毛用品		組	1	冷蠟、爽身粉、鎮靜舒緩用品、刮棒、脫毛布（適量）
26	紙拖鞋		雙	適量	
27	其他相關之用具				本表第1項至第26項相關輔助用具，視個人習慣使用。

## 捌、技術士技能檢定美容乙級術科測試美容技能實作試題



測試項目：臉部化粧技巧設計圖（十個設計主題）

測試時間：30 分鐘

說 明：

- 一、依試題使用說明抽題進行測試。
- 二、在試題設計圖上，依指定的設計主題，分別繪製包含下列七個項目的臉部化粧設計圖。
  - (一) 粉底的修飾
  - (二) 腮紅的修飾
  - (三) 眉型的畫法
  - (四) 眼影的修飾
  - (五) 眼線的畫法
  - (六) 鼻影的修飾
  - (七) 唇型的修飾
- 三、繪製時不限用化粧品，亦可使用其它色材（如彩色鉛筆、粉彩……等）來呈現設計主題。
- 四、繪製設計圖時，除直尺外不得使用任何輔助用具（例：眉型器、唇型器、直尺內附有眉型、唇型者亦不得使用）。
- 五、粉底修飾使用明色時，以淺膚色為限，不得使用白色或黃色。

注意事項：

- 一、完成的設計圖圖面應乾淨。
- 二、於規定時間內未完成項目超過二項以上（含二項）者不予計分。

捌、技術士技能檢定美容乙級術科測試美容技能實作試題

各種臉型的修飾重點（以五官修飾為主）

項目 臉型	粉底 （針對輪廓能明 暗區分、粉底以明 暗膚色為限，不得 使用其他顏色）	腮紅 （不限材質）	眉型 （不限材質）	唇型 （不限材質）
方型臉	1. 明暗色粉底位置： 上額、下顎兩側以 暗色修飾（上額髮 際至太陽穴，耳下 至下顎角）。 2. 色彩：勻稱、自然。	1. 修飾位置： 由顴骨方向往嘴 角刷成狹長型略 圓。 2. 色彩：勻稱、自 然。	1. 眉型： 有弧度（不可有 角度或直線眉）。 2. 眉色：勻稱、自 然。	1. 唇型： 唇峰不可太尖， 下唇稍寬。 2. 色彩：勻稱、自 然。
圓型臉	1. 明暗色粉底位置： 耳中至下顎以暗 色修飾，額中央近 髮際處及下巴以 明色修飾。 2. 色彩：勻稱、自然。	1. 修飾位置： 由顴骨方向往嘴 角刷成狹長型。 2. 色彩：勻稱、自 然。	1. 眉型： 眉頭至眉峰略 斜，眉峰略帶角 度或弧度。 2. 眉色：勻稱、自 然。	1. 唇型： 唇峰略帶角度， 下唇不宜太尖太 圓 2. 色彩：勻稱、自 然。
長型臉	1. 明暗色粉底位置： 上額近髮際處、下 巴以暗色修飾。 2. 色彩：勻稱、自然。	1. 修飾位置： 由顴骨方向往內 橫刷。 2. 色彩：勻稱、自 然。	1. 眉型： 略呈水平。 2. 眉色：勻稱、自 然。	1. 唇型： 唇峰避免角度， 唇寬不宜超過瞳 孔內側。 2. 色彩：勻稱、自 然。
倒三角型臉	1. 明暗色粉底位置： 上額兩側近髮際處 以暗色修飾，下顎 耳下以明色修飾。 2. 色彩：勻稱、自然。	1. 修飾位置： 由顴骨方向往內 橫刷，位置略高、 稍短。 2. 色彩：勻稱、自 然。	1. 眉型： 不適合直線眉或 有角度眉。 2. 眉色：勻稱、自 然。	1. 唇型： 下唇不宜太寬及 太尖。 2. 色彩：勻稱、自 然。
菱型臉	1. 明暗色粉底位置： 上額兩側近髮際 處、下顎耳下以明 色修飾。 2. 色彩：勻稱、自然。	1. 修飾位置： 以顴骨為中心刷 成圓弧型。 2. 色彩：勻稱、自 然。	1. 眉型： 眉型避免有明顯 眉峰，較平直為 宜，眉長比眼尾稍 長不宜太長。 2. 眉色：勻稱、自 然。	1. 唇型： 唇峰不可太尖， 下唇不宜太寬及 太尖。 2. 色彩：勻稱、自 然。

## 捌、技術士技能檢定美容乙級術科測試美容技能實作試題

### 各種眼型的眼影及眼線修飾重點

項目 臉型	眼 影	眼 線 (上下眼線均須描繪)
單眼皮	<ul style="list-style-type: none"> <li>• 漸層或假雙。</li> <li>• 色彩勻稱、自然。</li> </ul>	<ul style="list-style-type: none"> <li>• 自然描繪，線條順暢。</li> </ul>
浮腫眼型	<ul style="list-style-type: none"> <li>• 近睫毛處與浮腫處以暗色漸層修飾。</li> <li>• 色彩勻稱、自然。</li> </ul>	<ul style="list-style-type: none"> <li>• 自然描繪，線條順暢。</li> </ul>
下垂眼型	<ul style="list-style-type: none"> <li>• 眼尾修飾略上揚。</li> <li>• 色彩勻稱、自然。</li> </ul>	<ul style="list-style-type: none"> <li>• 上眼線：眼尾前內側即上揚。</li> <li>• 下眼線：水平稍上揚。</li> </ul>
凹陷眼型	<ul style="list-style-type: none"> <li>• 凹陷處以明色修飾。</li> <li>• 色彩勻稱、自然。</li> </ul>	<ul style="list-style-type: none"> <li>• 自然描繪，線條順暢。</li> </ul>
上揚眼型	<ul style="list-style-type: none"> <li>• 上眼影自然表現，下眼尾處加深加寬。</li> <li>• 色彩勻稱、自然。</li> </ul>	<ul style="list-style-type: none"> <li>• 上眼線自然描繪，線條順暢。</li> <li>• 下眼線呈水平。</li> </ul>

### 各種鼻型的修飾重點

長鼻	<ul style="list-style-type: none"> <li>• 修飾位置：由眉頭下方（不可連接眉頭），修飾至鼻側 1/3 處，鼻尖下緣以暗色修飾。</li> <li>• 色彩勻稱、自然。</li> </ul>
鼻頭大	<ul style="list-style-type: none"> <li>• 修飾位置：由眉頭下方修飾至鼻中，鼻翼兩側以暗色修飾。</li> <li>• 色彩勻稱、自然。</li> </ul>
粗又塌	<ul style="list-style-type: none"> <li>• 修飾位置：由眉頭到鼻頭稍向鼻樑內側，鼻樑兩側至鼻翼以暗色修飾。鼻樑中央以明色修飾。</li> <li>• 色彩勻稱、自然。</li> </ul>
短鼻	<ul style="list-style-type: none"> <li>• 修飾位置：由眉頭修飾至鼻頭兩側。</li> <li>• 色彩勻稱、自然。</li> </ul>

## 捌、技術士技能檢定美容乙級術科測試美容技能實作試題



測試項目：化粧技能—修眉

測試時間：5 分鐘

說 明：

- 一、就模特兒原有的眉型，配合其特色修整。
- 二、實作時以圓頭剪刀、安全刀片（刀上需備有鋸齒保護）或鑷子操作（依應檢人個人習慣選用 1 種以上（含 1 種）工具展現技能。

注意事項：

- 一、應檢人應戴口罩，遮住口、鼻。
- 二、模特兒不得紋眉（否則本項技能以 0 分計算）。
- 三、模特兒不得修眉（違反者，修眉測試完畢後仍未改變眉型，修眉項不予計分）。
- 四、於攝影粧（舞台粧）或新娘粧化粧實作前測試。
- 五、準備工作應於應檢前完成。
- 六、工具的操作應正確，並注意雙手及工具的衛生與安全。
- 七、於規定時間內未完成修眉者，不予計分。

## 捌、技術士技能檢定美容乙級術科測試美容技能實作試題



測試項目：化粧技能—黑白攝影粧

測試時間：40 分鐘

說 明：

- 一、適用於攝影棚內正面半身相片的黑白攝影粧。
- 二、不可裝戴假睫毛，但須將睫毛夾翹，再使用睫毛膏（不可使用透明睫毛膏）。
- 三、眼影色彩，限用咖啡色或黑、灰、白色。
- 四、化粧程序不拘，但需兼顧衛生與安全。
- 五、完成的臉部化粧需切合主題、潔淨、精緻，並表現五官的立體感。

注意事項：

- 一、應檢人應戴口罩，遮住口、鼻。
- 二、準備工作應於應檢前處理妥當，包括：模特兒佩帶化粧髮帶、圍巾，化粧材料及工具的擺設等。
- 三、操作前以酒精消毒雙手。
- 四、黑白攝影粧二～九項中，在時間內未完成任一項者，除該項不計分外，第十項亦不計分。
- 五、於規定時間內未完成項目超過二項以上（含二項）者，黑白攝影粧不予計分。
- 六、模特兒若有紋眉、紋眼線、紋唇等情形，則除該項為零分外，整體感亦不計分，且視同各該單項未操作。

## 捌、技術士技能檢定美容乙級術科測試美容技能實作試題



測試項目：化粧技能—彩色攝影粧

測試時間：40 分鐘

說 明：

- 一、適用於攝影棚內拍攝正面半身相片的彩色攝影粧。
- 二、不可裝戴假睫毛，但須將睫毛夾翹，再使用睫毛膏（不可使用透明睫毛膏）。
- 三、眼影色彩不拘。
- 四、化粧程序不拘，但需兼顧衛生與安全。
- 五、完成的臉部化粧需切合主題、潔淨、精緻，並表現五官的立體感。

注意事項：

- 一、應檢人應戴口罩，遮住口、鼻。
- 二、準備工作應於應檢前處理妥當，包括：模特兒佩帶化粧髮帶、圍巾，化粧材料及工具的擺設等。
- 三、操作前以酒精消毒雙手。
- 四、彩色攝影粧二～九項中，在時間內未完成任一項者，除該項不計分外，第十項亦不計分。
- 五、於規定時間內未完成項目超過二項以上（含二項）者，彩色攝影粧不予計分。
- 六、模特兒若有紋眉、紋眼線、紋唇等情形，則除該項為零分外，整體感亦不計分，且視同各該單項未操作。

## 捌、技術士技能檢定美容乙級術科測試美容技能實作試題



測試項目：化粧技能—大舞台粧

測試時間：50 分鐘

說 明：

- 一、適用於伸展舞台（台高約 75~90 公分，距離觀眾約五公尺）的服裝展示化粧。
- 二、模特兒不賦予任何特殊角色但需裝戴假睫毛。
- 三、化粧程序不拘，但需兼顧衛生與安全。
- 四、完成的臉部化粧需切合主題、潔淨。

注意事項：

- 一、應檢人應戴口罩，遮住口、鼻。
- 二、準備工作應於應檢前處理妥當，包括：模特兒佩帶化粧髮帶、圍巾，化粧材料及工具的擺設等。
- 三、操作前以酒精消毒雙手。
- 四、大舞台粧二~九項中，在時間內未完成任一項者，除該項不計分外，第十項亦不計分。
- 五、於規定時間內未完成項目超過二項以上（含二項）者，大舞台粧不予計分。
- 六、模特兒若有紋眉、紋眼線、紋唇等情形，則除該項為零分外，整體感亦不計分，且視同各該單項未操作。



## 捌、技術士技能檢定美容乙級術科測試美容技能實作試題



測試項目：化粧技能—小舞台粧

測試時間：50 分鐘

說 明：

- 一、適用於平面舞台的近距離服裝展示化粧。
- 二、模特兒不賦予任何特殊角色但需裝戴假睫毛。
- 三、化粧程序不拘，但需兼顧衛生與安全。
- 四、完成的臉部化粧需切合主題、潔淨。

注意事項：

- 一、應檢人應戴口罩，遮住口、鼻。
- 二、準備工作應於應檢前處理妥當，包括：模特兒佩帶化粧髮帶、圍巾，化粧材料及工具的擺設等。
- 三、操作前以酒精消毒雙手。
- 四、小舞台粧二～九項中，在時間內未完成任一項者，除該項不計分外，第十項亦不計分。
- 五、於規定時間內未完成項目超過二項以上（含二項）者，小舞台粧不予計分。
- 六、模特兒若有紋眉、紋眼線、紋唇等情形，則除該項為零分外，整體感亦不計分，且視同各該單項未操作。

## 捌、技術士技能檢定美容乙級術科測試美容技能實作試題



測試項目：新娘粧設計圖

測試時間：20 分鐘

說 明：

- 一、請依抽選結果，在清純型或華麗型的空格中以打勾方式表示抽選項目。
- 二、色系自行選擇。
- 三、不限用化粧品，亦可使用其它色材（如彩色鉛筆、粉彩……等）。
- 四、試場內備有橢圓形臉的設計圖，粉底不需依模特兒的臉型修飾。
- 五、除粉底修飾外，在眉型、眼影、眼線、鼻影、腮紅、唇型的色彩、線條與形狀應與真人模特兒新娘粧化粧相符。
- 六、繪製設計圖時，除直尺外不得使用輔助用具（例如：眉型器、唇型器等，直尺內附有唇型、眉型等亦不得使用）。
- 七、完成的設計圖圖面應乾淨。

注意事項：

- 一、完成的設計圖圖面應乾淨。
- 二、於規定時間內未完成評審表第 3 至第 8 項中任二項（含二項）者，新娘粧設計圖不予計分。

## 捌、技術士技能檢定美容乙級術科測試美容技能實作試題



測試項目：化粧技能—清純型新娘粧

測試時間：50 分鐘

說 明：

### 一、測試目的：

新娘粧設計圖及新娘粧實作，均應配合模特兒臉型及白紗禮服做清純型設計。

### 二、重點說明：

- (一) 模特兒須戴假睫毛，並美化指甲（需擦有色指甲油）。
- (二) 化粧程序不拘，但須兼顧衛生與安全。
- (三) 完成的臉部化粧須切合主題、潔淨，並表現五官的立體感。
- (四) 除粉底外，在眉型、眼影、眼線、鼻影、腮紅、唇型之色彩與形狀，應與設計圖相符。

### 三、注意事項：

- (一) 應檢人應戴口罩，遮住口、鼻。
- (二) 準備工作應於應檢前處理妥當，包括：模特兒佩帶化粧髮帶、圍巾，化粧材料及工具的擺設等。
- (三) 操作前以酒精消毒雙手。
- (四) 清純型新娘粧二～十項中，在時間內未完成任一項者，除該項不計分外，第十一項亦不計分。
- (五) 於規定時間內未完成項目超過二項以上（含二項）者，清純型新娘粧不予計分。
- (六) 模特兒若有紋眉、紋眼線、紋唇等情形，則除該項為零分外，整體感亦不計分，且視同各該單項未操作。

## 捌、技術士技能檢定美容乙級術科測試美容技能實作試題



測試項目：化粧技能—華麗型新娘粧

測試時間：50 分鐘

說 明：

### 一、測試目的：

新娘粧設計圖及新娘粧實作，均應配合模特兒臉型及白紗禮服做華麗型設計。

### 二、重點說明：

- (一) 模特兒須戴假睫毛，並美化指甲（需擦有色指甲油）。
- (二) 化粧程序不拘，但須兼顧衛生與安全。
- (三) 完成的臉部化粧須切合主題、潔淨，並表現五官的立體感。
- (四) 除粉底外，在眉型、眼影、眼線、鼻影、腮紅、唇型之色彩與形狀，應與設計圖相符。

### 三、注意事項：

- (一) 應檢人應戴口罩，遮住口、鼻。
- (二) 準備工作應於應檢前處理妥當，包括：模特兒佩帶化粧髮帶、圍巾，化粧材料及工具的擺設等。
- (三) 操作前以酒精消毒雙手。
- (四) 華麗型新娘粧二～十項中，在時間內未完成任一項者，除該項不計分外，第十一項亦不計分。
- (五) 於規定時間內未完成項目超過二項以上（含二項）者，華麗新娘粧不予計分。
- (六) 模特兒若有紋眉、紋眼線、紋唇等情形，則除該項為零分外，整體感亦不計分，且視同各該單項未操作。

## 捌、技術士技能檢定美容乙級術科測試美容技能實作試題

測試項目：護膚技能

測試時間：105 分鐘

說明：護膚技能操作分七階段，依口令在第三試場進行，測試流程如下：

※應檢前應完成：

- 1.應檢人應戴口罩，遮住口、鼻。
- 2.應檢人穿妥工作服。
- 3.模特兒穿著美容袍。
- 4.將一條濕的白毛巾放入蒸汽消毒箱內。
- 5.小臉盆內加水備用。

**第一階段**：工作前準備及顧客皮膚資料卡（時間 15 分鐘）。

（一）工作前準備，包括：

- 1.備妥垃圾袋及待消毒物品袋。
- 2.工具和用品的擺設。
- 3.美容椅的調整，大毛巾、毛巾等的使用。
- 4.以酒精消毒雙手。
- 5.重點卸粧及皮膚清潔（包括：臉、頸、肩、前胸、耳）。

（二）填寫顧客皮膚資料卡（觀察分析模特兒的皮膚後，再填寫）。

**第二階段**：評分時間：5 分鐘。

**第三階段**：去角質及海綿清潔（時間 10 分鐘）。

（一）去角質操作。

（二）以洗臉海綿清潔臉、頸、肩及前胸部。

※ 去角質及海綿的操作須不牽動皮膚為原則，依肌肉紋理方向、力道、速度應正確適中。

**第四階段**：按摩（時間 20 分鐘）。

（一）均勻塗抹按摩霜。

（二）按摩部位須涵蓋：臉部（包括額、眼、鼻、唇、頰、下顎）、頸部、肩部、前胸及耳朵。



- (三) 每部位均須展現至少三種不同的按摩手技。
- (四) 按摩時須注意按摩的方向、力道、速度、壓點、柔軟、連貫性、服貼感及熟練度。
- (五) 按摩後徹底清除按摩霜。

**第五階段**：蒸臉、顏面頸部肌肉及顏面頸部骨骼分布圖（時間 15 分鐘）

※ 需注意用電安全、蒸臉器的正確操作以及對模特兒的安全保護。

抽寫顏面頸部肌肉分布圖或顏面頸部骨骼分布圖（5 分鐘）

**第六階段**：敷面及手部保養（時間 25 分鐘）

(一) 敷面

1. 配合模特兒膚質選用一種或一種以上的敷面劑，但不得使用透明敷面劑。
2. 敷面部位包括臉部、頸部。
3. 敷面劑的塗抹須注意其均勻度及正確留白。
4. 敷面劑塗抹完成後，立即舉手向評審示意，待三位評審檢視後再依評審指示做手部保養（手部保養完成後，再以熱毛巾徹底清除敷面劑）。
5. 基礎保養。

(二) 手部保養（利用等待敷面的時間進行）

1. 涵蓋部位：任選模特兒左手或右手（手指、手掌、手背及手臂）。
2. 流程：保養前皮膚的清潔→按摩保養→保養之善後。
  - (1) 手部保養應注意按摩時的方向、力道、速度、壓點、連貫性、服貼感及熟練度。
  - (2) 手部保養至少三種不同的按摩手技。

**第七階段**：脫毛及善後工作（時間 15 分鐘）


- (一) 涵蓋部位：任選模特兒之左或右小腿外側，脫毛面積至少 5cm×10cm。
- (二) 流程：脫毛前處理→塗蠟→脫毛→脫毛後處理
  - ※ 1. 塗蠟時應注意蠟量均勻適中、塗抹方向、脫毛的方向、力道、速度。
  - 2. 脫毛完成後，脫毛部位應確實乾淨無餘毛。
- (三) 收妥所有器材、物品。
- (四) 維護工作場地之整潔。

玖、技術士技能檢定美容乙級術科測試美容技能答案卷

一、顧客皮膚資料卡（發給應檢人）

術科測試編號：

組別： A  B  C  D（請勾選）

顧客姓名	建卡日期	婚	<input type="checkbox"/> 已婚																								
	電 話	姻	<input type="checkbox"/> 未婚																								
通訊地址	年 齡		歲																								
職 業 別	<input type="checkbox"/> 1.學生 <input type="checkbox"/> 2.上班族 <input type="checkbox"/> 3.家庭管理 <input type="checkbox"/> 4.其他																										
皮膚類型	<input type="checkbox"/> 1.中性 <input type="checkbox"/> 2.油性 <input type="checkbox"/> 3.乾性 <input type="checkbox"/> 4.混合性																										
1.皮膚狀況	<p>請於下表中勾出模特兒皮膚狀況，並在右圖臉上依下表指定符號標示出來。</p> <table border="1"> <thead> <tr> <th>皮膚狀況</th> <th>項目</th> <th>表示符號</th> </tr> </thead> <tbody> <tr> <td></td> <td>粉 刺</td> <td>以“○”表示出。</td> </tr> <tr> <td></td> <td>毛孔粗大</td> <td>以“●”表示出。</td> </tr> <tr> <td></td> <td>痤 瘡</td> <td>以“×”表示出。</td> </tr> <tr> <td></td> <td>黑 雀 斑</td> <td>以“△”表示出。</td> </tr> <tr> <td></td> <td>敏 感</td> <td>以“*”表示出。</td> </tr> <tr> <td></td> <td>皺 紋</td> <td>以“/”表示出。</td> </tr> <tr> <td></td> <td>乾 燥</td> <td>以“#”表示出。</td> </tr> </tbody> </table> 			皮膚狀況	項目	表示符號		粉 刺	以“○”表示出。		毛孔粗大	以“●”表示出。		痤 瘡	以“×”表示出。		黑 雀 斑	以“△”表示出。		敏 感	以“*”表示出。		皺 紋	以“/”表示出。		乾 燥	以“#”表示出。
皮膚狀況	項目	表示符號																									
	粉 刺	以“○”表示出。																									
	毛孔粗大	以“●”表示出。																									
	痤 瘡	以“×”表示出。																									
	黑 雀 斑	以“△”表示出。																									
	敏 感	以“*”表示出。																									
	皺 紋	以“/”表示出。																									
	乾 燥	以“#”表示出。																									
2.保養程序	<p>根據模特兒皮膚類型與狀況，配合本次檢定護膚流程，選用下列化粧品，並以化粧品前編號寫出使用程序：1.特殊保養產品（請自行寫出），2.按摩霜，3.去角質霜，4.乳液（或面霜），5.敷面霜，6.清潔用品，7.化粧水。</p>																										
3.居家保養之建議事項	<p>1.保養品使用方面：</p> <p>2.飲食起居方面：</p>																										

監評人員簽名：

（請勿於測試結束前先行簽名） 辦理單位章戳：

二、顏面頸部肌肉分布圖（發給應檢人）

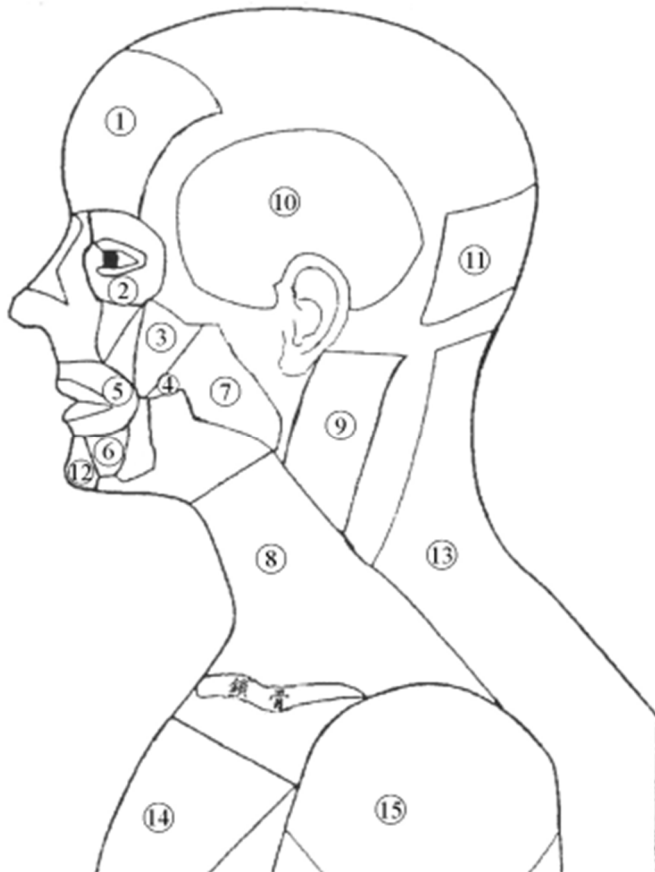
測試日期： 年 月 日

術科測試編號： \_\_\_\_\_

組別： A  B  C  D（請勾選）

試題：填寫抽選號碼及正確肌肉名稱於下列空格內。

測試時間：5 分鐘



說明：

- 1.由各組術科測試編號最小號之應檢人代表抽出五個號碼，請應檢人將號碼數字依抽題順序填寫在「抽選號碼」格中。
- 2.將抽選號碼的肌肉名稱（中文或原文）填寫在「肌肉名稱」格中。
- 3.肌肉名稱作答，依公布答案為準，名稱全對才給分。

備註：

- 1.應檢人答對一題得 3 分，共 5 題，總分為 15 分，合計分數後填入美容技能實作總評審表。
- 2.請使用原子筆作答。
- 3.本表每位應檢人只有一張，請小心填寫。

題目序號	抽選號碼	肌肉名稱	配分	評審
1			3	
2			3	
3			3	
4			3	
5			3	
成績合計			15	

監評長簽名：

（請勿於測試結束前先行簽名）



## 顏面頸部肌肉分布圖答案



題 號	中 文 名 稱	原 文 名 稱
1	額肌	Frontalis
2	眼輪匝肌	Orbicularis Oculis
3	顴肌	Zygomaticus
4	頰肌	Buccinator
5	口輪匝肌	Orbicularis Oris
6	下唇舌肌（下唇方肌）	Depressor Labii Inferioris
7	嚼肌	Masseter
8	闊頸肌（頸闊肌）	Platysma
9	胸鎖乳突肌	Sternomastoid
10	顳肌	Temporalis
11	枕肌（枕骨肌）	Occipitalis
12	頰肌	Mentalis
13	斜方肌	Trapezius
14	胸大肌（大胸肌）	Pectoralis Major
15	三角肌	Deltoid

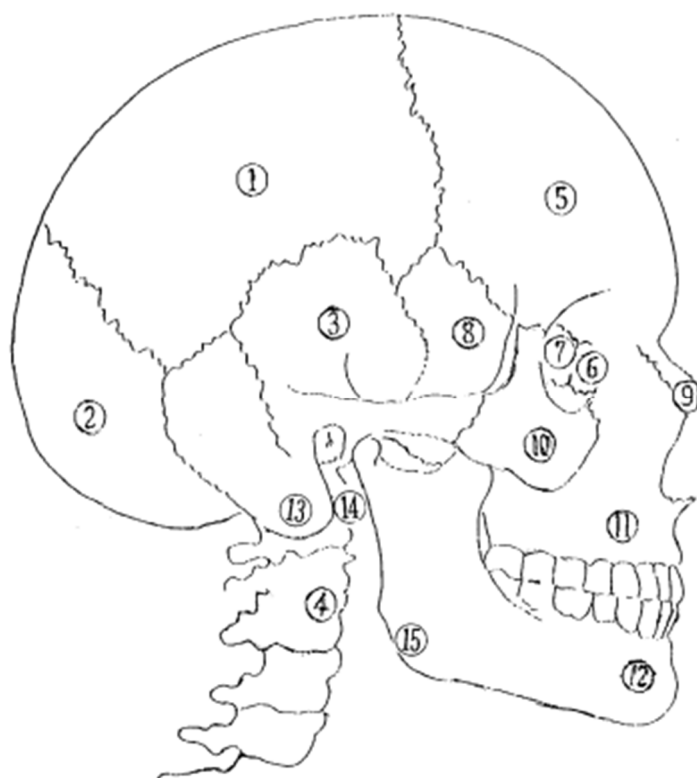
三、顏面頸部骨骼分布圖（發給應檢人）

測試日期： 年 月 日

術科測試編號：\_\_\_\_\_ 組別： A  B  C  D（請勾選）

試題：填寫抽選號碼及正確骨骼名稱於下列空格內。

測試時間：5 分鐘



說明：

- 1.由各組術科測試編號最小號之應檢人代表抽出五個號碼，請應檢人將號碼數字依抽題順序填寫在「抽選號碼」格中。
- 2.將抽選號碼的骨骼名稱（中文或原文）填寫在「骨骼名稱」格中。
- 3.骨骼名稱作答，依公布答案為準，名稱全對才給分。

備註：

- 1.應檢人答對一題得 3 分，共 5 題，總分為 15 分，合計分數後填入美容技能實作總評審表。
- 2.請使用原子筆作答。
- 3.本表每位應檢人只有一張，請小心填寫。

題目序號	抽選號碼	骨骼名稱	配分	評審
1			3	
2			3	
3			3	
4			3	
5			3	
成績合計			15	

監評長簽名：

（請勿於測試結束前先行簽名）

### 顏面頸部骨骼分布圖答案



題號	中文名稱	原文名稱
1	頂骨	Parietal bone
2	枕骨	Occipital bone
3	顳骨	Temporal bone
4	頸椎骨	Cervical Vertebra
5	額骨	Frontal bone
6	淚骨	Lacrimal bone
7	篩骨	Ethmoid bone
8	蝶骨	Sphenoid bone
9	鼻骨	Nasal bone
10	顴骨	Zygomatic bone
11	上頷骨（上頷骨）	Maxilla
12	下頷骨（下頷骨）	Mandible
13	乳突	Mastoid Process
14	外耳道	External Auditory Meatus
15	下頷骨角尖（下頷骨角尖）	Mandibular Angle

#### 四、臉部化妝技巧設計圖（發給應檢人）

※ 依抽題結果進行測試。



##### (一) 方型臉 (A)

說明：


- 一、測試時間 30 分鐘。
- 二、圖形的修飾，不限用化粧品，亦可使用其它色材（如彩色鉛筆、粉彩……等），來呈現設計主題。
- 三、完成的設計圖圖面應乾淨。
- 四、鼻影及唇型修飾應表現修飾位置及勻稱效果。
- 五、粉底修飾，只須表現明、暗色所在位置及勻稱效果。
- 六、此圖為方型臉，其特徵為**單眼皮眼型**、**長鼻型**。
- 七、請依此圖，做一適當的修飾，修飾部位為：
  - ⊙眉型（眉毛）
  - ⊙眼型（眼影、眼線）
  - ⊙鼻型（鼻影）
  - ⊙唇型（唇部）
  - ⊙臉型（腮紅、粉底）

(一) 方型臉 (A)

測試日期： 年 月 日

術科測試編號： \_\_\_\_\_

組別： A  B  C  D (請勾選)



辦理單位章戳：

試務人員印章：

特徵：單眼皮眼型、長鼻型。

修飾部位：

- ⊙眉型 (眉毛)
- ⊙眼型 (眼影、眼線)
- ⊙鼻型 (鼻影)
- ⊙唇型 (唇部)
- ⊙臉型 (腮紅、粉底)

#### 四、臉部化粧技巧設計圖（發給應檢人）

※ 依抽題結果進行測試。



#### (二) 方型臉 (B)

說明：

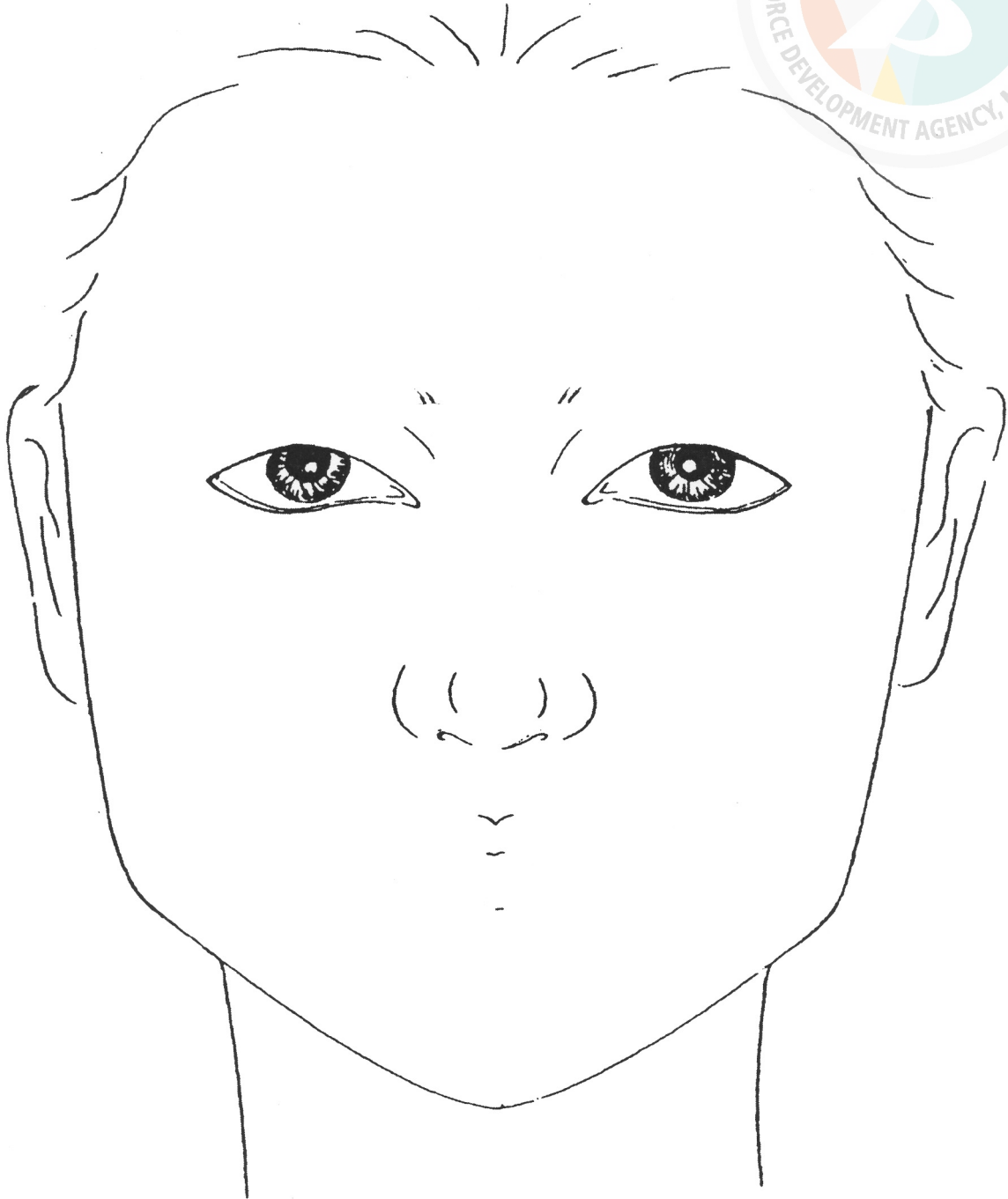
- 一、測試時間 30 分鐘。
- 二、圖形的修飾，不限用化粧品，亦可使用其它色材（如彩色鉛筆、粉彩……等）來呈現設計主題。
- 三、完成的設計圖圖面應乾淨。
- 四、鼻影及唇型修飾應表現修飾位置及勻稱效果。
- 五、粉底修飾，只須表現明、暗色所在位置及勻稱效果。
- 六、此圖為方型臉，其特徵為**浮腫眼型**、**鼻頭大的鼻型**。
- 七、請依此圖，做一適當的修飾，修飾部位為：
  - ⊙眉型（眉毛）
  - ⊙眼型（眼影、眼線）
  - ⊙鼻型（鼻影）
  - ⊙唇型（唇部）
  - ⊙臉型（腮紅、粉底）

(二) 方型臉 (B)

測試日期： 年 月 日

術科測試編號： \_\_\_\_\_

組別： A  B  C  D (請勾選)



辦理單位章戳：

試務人員印章：

特徵：浮腫眼型、鼻頭大的鼻型。

修飾部位：

- ⊙眉型 (眉毛)
- ⊙眼型 (眼影、眼線)
- ⊙鼻型 (鼻影)
- ⊙唇型 (唇部)
- ⊙臉型 (腮紅、粉底)

#### 四、臉部化粧技巧設計圖（發給應檢人）

※ 依抽題結果進行測試。



#### (三) 圓型臉 (A)

說明：

- 一、測試時間 30 分鐘。
- 二、圖形的修飾，不限用化粧品，亦可使用其它色材（如彩色鉛筆、粉彩……等）來呈現設計主題。
- 三、完成的設計圖圖面應乾淨。
- 四、鼻影及唇型修飾應表現修飾位置及勻稱效果。
- 五、粉底修飾，只須表現明、暗色所在位置及勻稱效果。
- 六、此圖為圓型臉，其特徵為**上揚眼型**、**粗又塌的鼻型**。
- 七、請依此圖，做一適當的修飾，修飾部位為：
  - ⊙眉型（眉毛）
  - ⊙眼型（眼影、眼線）
  - ⊙鼻型（鼻影）
  - ⊙唇型（唇部）
  - ⊙臉型（腮紅、粉底）

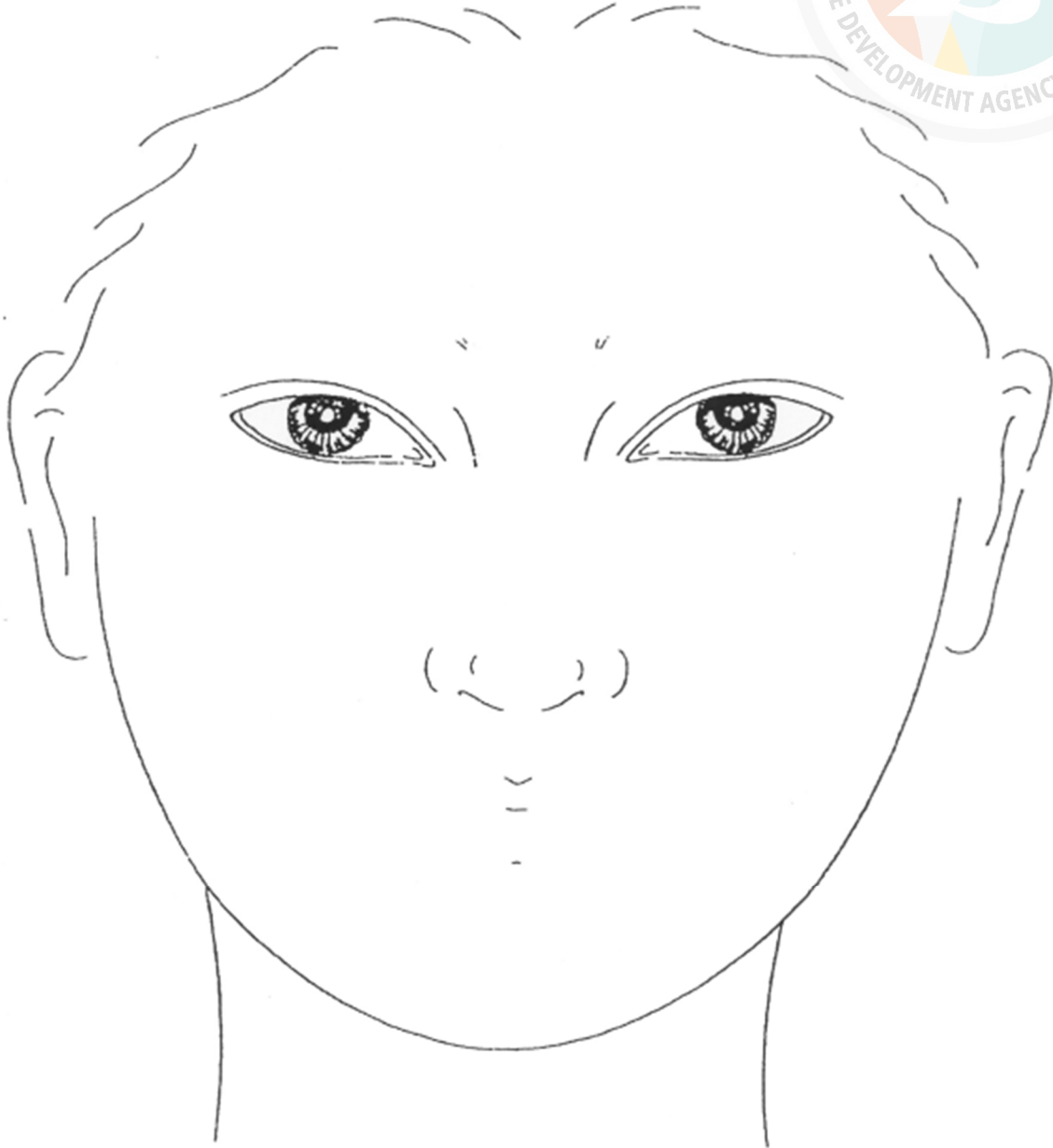


(三) 圓型臉 (A)

測試日期： 年 月 日

術科測試編號： \_\_\_\_\_

組別： A  B  C  D (請勾選)



特徵：上揚眼型、粗又塌的鼻型。

修飾部位：

- ⊙眉型 (眉毛)
- ⊙眼型 (眼影、眼線)
- ⊙鼻型 (鼻影)
- ⊙唇型 (唇部)
- ⊙臉型 (腮紅、粉底)

辦理單位章戳：

試務人員印章：

#### 四、臉部化粧技巧設計圖（發給應檢人）

※ 依抽題結果進行測試。



#### (四) 圓型臉 (B)

說明：


- 一、測試時間 30 分鐘。
- 二、圖形的修飾，不限用化粧品，亦可使用其它色材（如彩色鉛筆、粉彩……等）來呈現設計主題。
- 三、完成的設計圖圖面應乾淨。
- 四、鼻影及唇型修飾應表現修飾位置及勻稱效果。
- 五、粉底修飾，只須表現明、暗色所在位置及勻稱效果。
- 六、此圖為圓型臉，其特徵為**浮腫眼型**、**短鼻型**。
- 七、請依此圖，做一適當的修飾，修飾部位為：
  - ⊙眉型（眉毛）
  - ⊙眼型（眼影、眼線）
  - ⊙鼻型（鼻影）
  - ⊙唇型（唇部）
  - ⊙臉型（腮紅、粉底）

(四) 圓型臉 (B)

測試日期： 年 月 日

術科測試編號： \_\_\_\_\_

組別： A  B  C  D (請勾選)



辦理單位章戳：

試務人員印章：

特徵：浮腫眼型、短鼻型。

修飾部位：

- ⊙眉型 (眉毛)
- ⊙眼型 (眼影、眼線)
- ⊙鼻型 (鼻影)
- ⊙唇型 (唇部)
- ⊙臉型 (腮紅、粉底)

#### 四、臉部化粧技巧設計圖（發給應檢人）

※ 依抽題結果進行測試。



#### (五) 長型臉 (A)

說明：

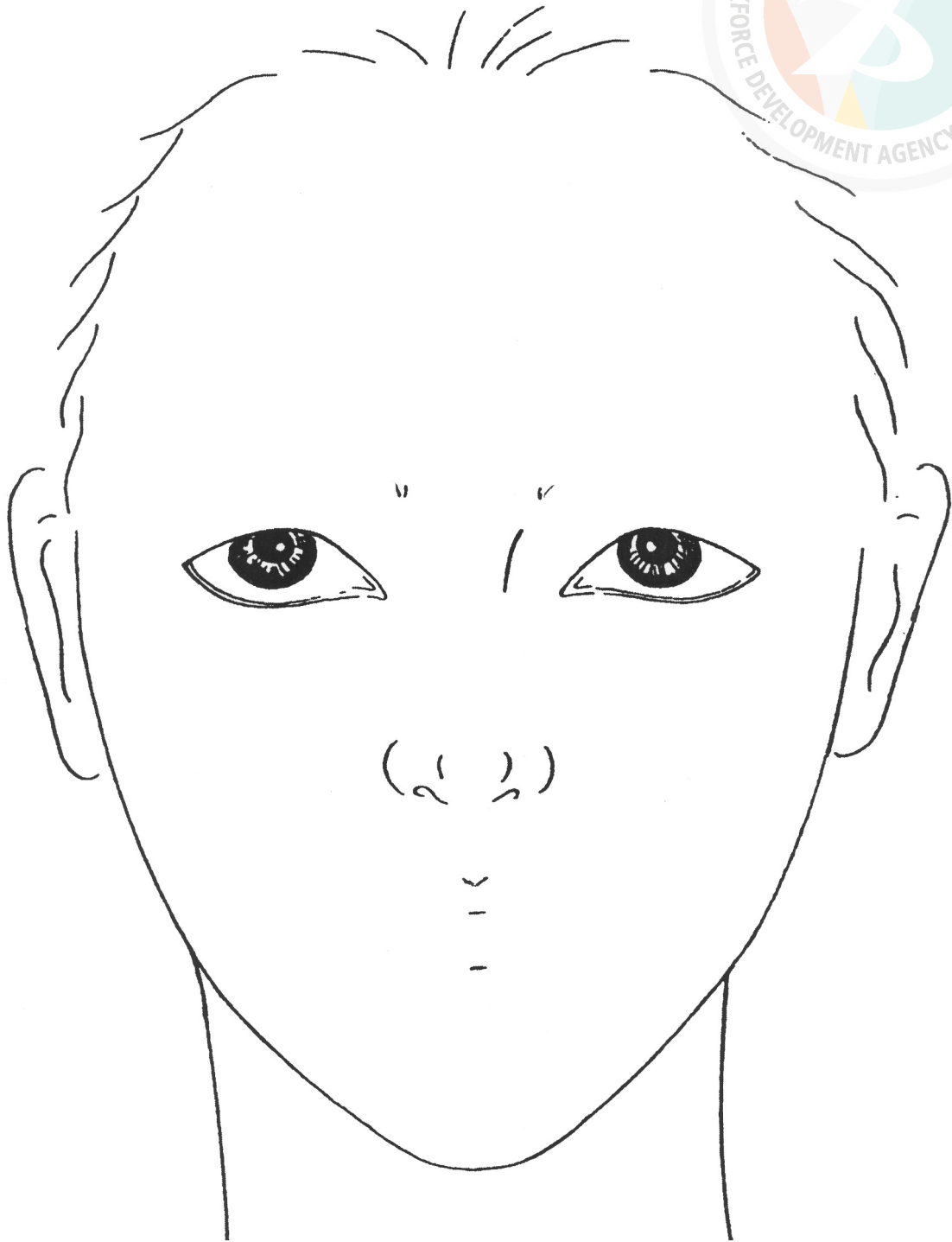
- 一、測試時間 30 分鐘。
- 二、圖形的修飾，不限用化粧品，亦可使用其它色材（如彩色鉛筆、粉彩……等）來呈現設計主題。
- 三、完成的設計圖圖面應乾淨。
- 四、鼻影及唇型修飾應表現修飾位置及勻稱效果。
- 五、粉底修飾，只須表現明、暗色所在位置及勻稱效果。
- 六、此圖為長型臉，其特徵為**單眼皮眼型**、**短鼻型**。
- 七、請依此圖，做一適當的修飾，修飾部位為：
  - ⊙眉型（眉毛）
  - ⊙眼型（眼影、眼線）
  - ⊙鼻型（鼻影）
  - ⊙唇型（唇部）
  - ⊙臉型（腮紅、粉底）

(五) 長型臉 (A)

測試日期： 年 月 日

術科測試編號： \_\_\_\_\_

組別： A  B  C  D (請勾選)



特徵：單眼皮眼型、短鼻型。

修飾部位：

- ⊙眉型 (眉毛)
- ⊙眼型 (眼影、眼線)
- ⊙鼻型 (鼻影)
- ⊙唇型 (唇部)
- ⊙臉型 (腮紅、粉底)

辦理單位章戳：

試務人員印章：

#### 四、臉部化粧技巧設計圖（發給應檢人）

※ 依抽題結果進行測試。



#### (六) 長型臉 (B)

說明：

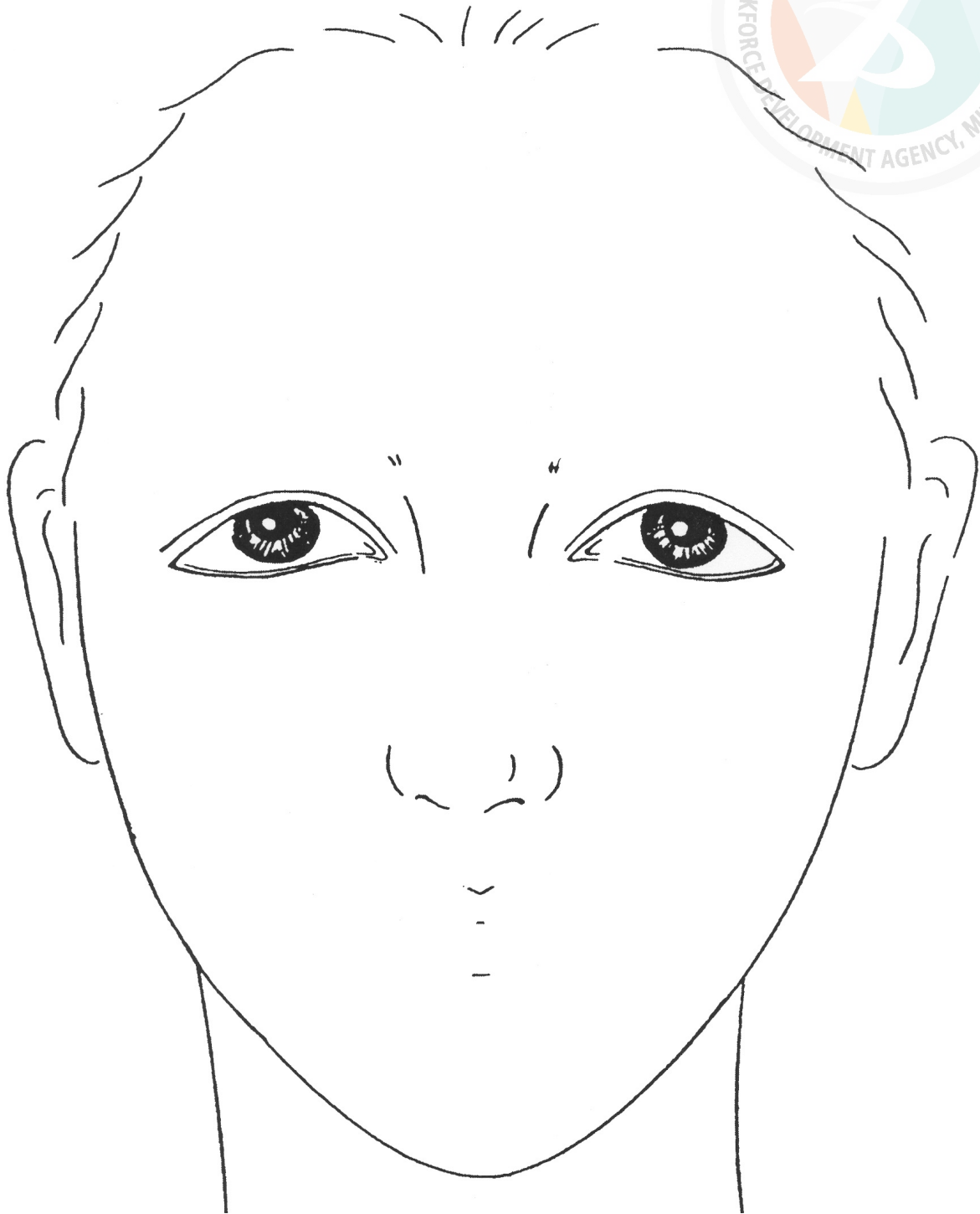
- 一、測試時間 30 分鐘。
- 二、圖形的修飾，不限用化粧品，亦可使用其它色材（如彩色鉛筆、粉彩……等）來呈現設計主題。
- 三、完成的設計圖圖面應乾淨。
- 四、鼻影及唇型修飾應表現修飾位置及勻稱效果。
- 五、粉底修飾，只須表現明、暗色所在位置及勻稱效果。
- 六、此圖為長型臉，其特徵為 **下垂眼型**、**粗又塌的鼻型**。
- 七、請依此圖，做一適當的修飾，修飾部位為：
  - ⊙眉型（眉毛）
  - ⊙眼型（眼影、眼線）
  - ⊙鼻型（鼻影）
  - ⊙唇型（唇部）
  - ⊙臉型（腮紅、粉底）

(六) 長型臉 (B)

測試日期： 年 月 日

術科測試編號： \_\_\_\_\_

組別： A  B  C  D (請勾選)



辦理單位章戳：

試務人員印章：

特徵：下垂眼型、粗又塌的鼻型。

修飾部位：

- ⊙眉型 (眉毛)
- ⊙眼型 (眼影、眼線)
- ⊙鼻型 (鼻影)
- ⊙唇型 (唇部)
- ⊙臉型 (腮紅、粉底)

#### 四、臉部化粧技巧設計圖（發給應檢人）

※ 依抽題結果進行測試。



#### (七) 倒三角型臉 (A)

說明：

- 一、測試時間 30 分鐘。
- 二、圖形的修飾，不限用化粧品，亦可使用其它色材（如彩色鉛筆、粉彩……等）來呈現設計主題。
- 三、完成的設計圖圖面應乾淨。
- 四、鼻影及唇型修飾應表現修飾位置及勻稱效果。
- 五、粉底修飾，只須表現明、暗色所在位置及勻稱效果。
- 六、此圖為倒三角型臉，其特徵為**凹陷眼型**、**鼻頭大的鼻型**。
- 七、請依此圖，做一適當的修飾，修飾部位為：
  - ⊙眉型（眉毛）
  - ⊙眼型（眼影、眼線）
  - ⊙鼻型（鼻影）
  - ⊙唇型（唇部）
  - ⊙臉型（腮紅、粉底）

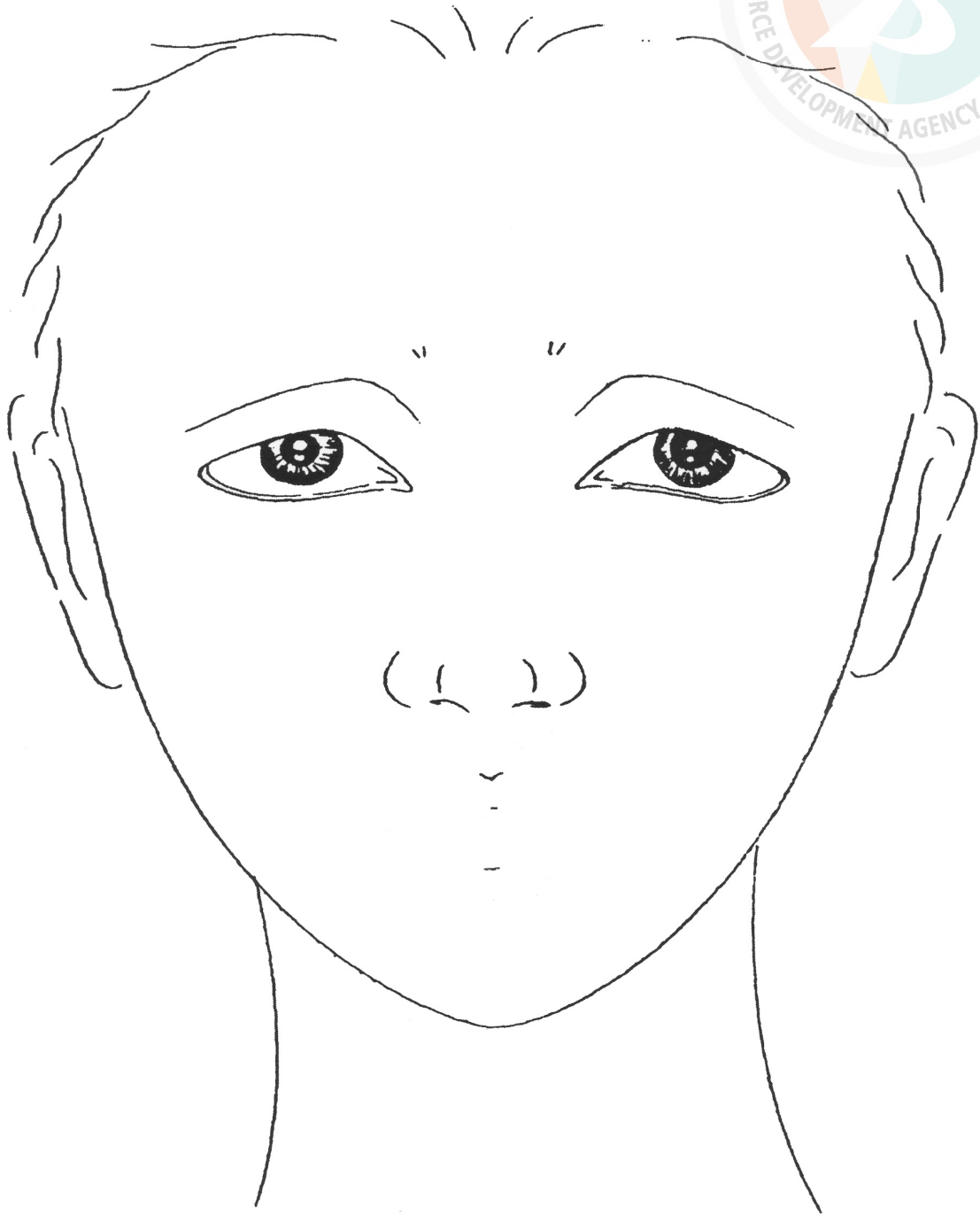


(七) 倒三角型臉 (A)

測試日期： 年 月 日

術科測試編號： \_\_\_\_\_

組別： A  B  C  D (請勾選)



辦理單位章戳：

試務人員印章：

特徵：凹陷眼型、鼻頭大的鼻型。

修飾部位：

- ⊙眉型 (眉毛)
- ⊙眼型 (眼影、眼線)
- ⊙鼻型 (鼻影)
- ⊙唇型 (唇部)
- ⊙臉型 (腮紅、粉底)

#### 四、臉部化粧技巧設計圖（發給應檢人）

※ 依抽題結果進行測試。



#### (八) 倒三角型臉 (B)

說明：

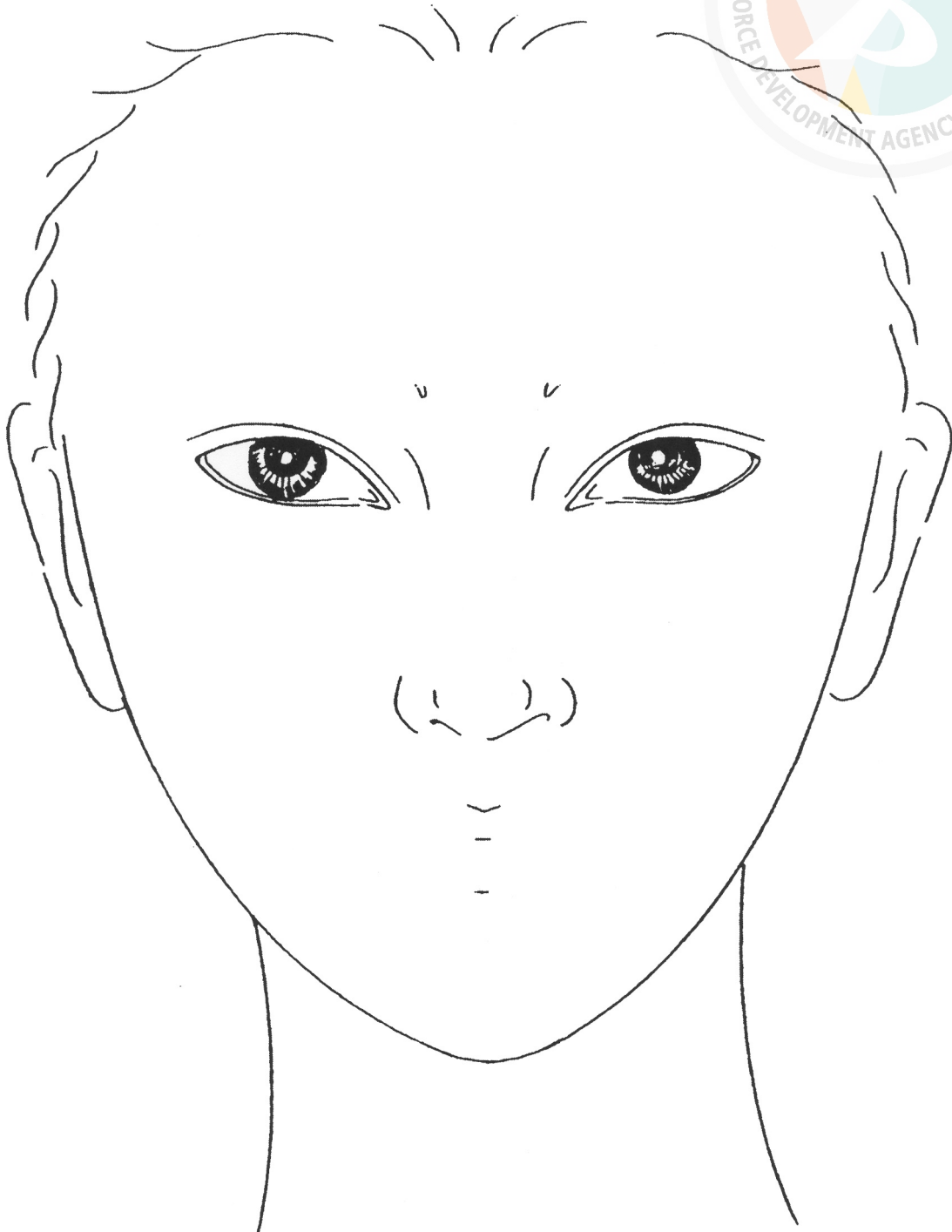
- 一、測試時間 30 分鐘。
- 二、圖形的修飾，不限用化粧品，亦可使用其它色材（如彩色鉛筆、粉彩……等）來呈現設計主題。
- 三、完成的設計圖圖面應乾淨。
- 四、鼻影及唇型修飾應表現修飾位置及勻稱效果。
- 五、粉底修飾，只須表現明、暗色所在位置及勻稱效果。
- 六、此圖為倒三角型臉，其特徵為上揚眼型、粗又塌的鼻型。
- 七、請依此圖，做一適當的修飾，修飾部位為：
  - ⊙眉型（眉毛）
  - ⊙眼型（眼影、眼線）
  - ⊙鼻型（鼻影）
  - ⊙唇型（唇部）
  - ⊙臉型（腮紅、粉底）

(八) 倒三角型臉 (B)

測試日期： 年 月 日

術科測試編號： \_\_\_\_\_

組別： A  B  C  D (請勾選)



辦理單位章戳：

試務人員印章：

特徵：上揚眼型、粗又塌的鼻型。

修飾部位：

- ⊙眉型 (眉毛)
- ⊙眼型 (眼影、眼線)
- ⊙鼻型 (鼻影)
- ⊙唇型 (唇部)
- ⊙臉型 (腮紅、粉底)

#### 四、臉部化粧技巧設計圖（發給應檢人）

※ 依抽題結果進行測試。



#### (九) 菱型臉 (A)

說明：

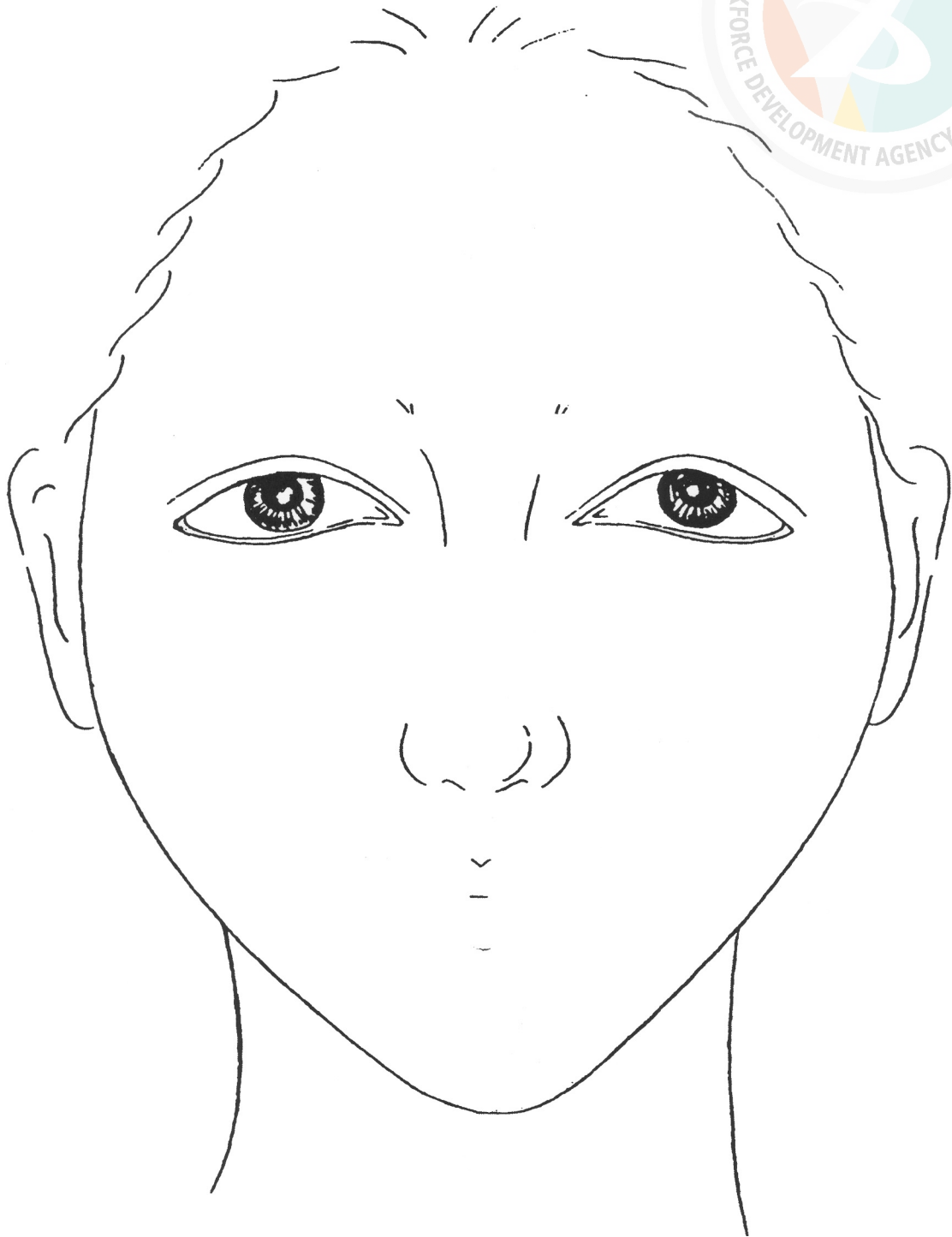
- 一、測試時間 30 分鐘。
- 二、圖形的修飾，不限用化粧品，亦可使用其它色材（如彩色鉛筆、粉彩……等）來呈現設計主題。
- 三、完成的設計圖圖面應乾淨。
- 四、鼻影及唇型修飾應表現修飾位置及勻稱效果。
- 五、粉底修飾，只須表現明、暗色所在位置及勻稱效果。
- 六、此圖為菱型臉，其特徵為 **下垂眼型**、**長鼻型**。
- 七、請依此圖，做一適當的修飾，修飾部位為：
  - ⊙眉型（眉毛）
  - ⊙眼型（眼影、眼線）
  - ⊙鼻型（鼻影）
  - ⊙唇型（唇部）
  - ⊙臉型（腮紅、粉底）

(九) 菱型臉 (A)

測試日期： 年 月 日

術科測試編號： \_\_\_\_\_

組別： A  B  C  D (請勾選)



特徵：下垂眼型、長鼻型。

修飾部位：

- ⊙眉型 (眉毛)
- ⊙眼型 (眼影、眼線)
- ⊙鼻型 (鼻影)
- ⊙唇型 (唇部)
- ⊙臉型 (腮紅、粉底)

辦理單位章戳：

試務人員印章：

#### 四、臉部化粧技巧設計圖（發給應檢人）

※ 依抽題結果進行測試。



#### (十) 菱型臉 (B)

說明：

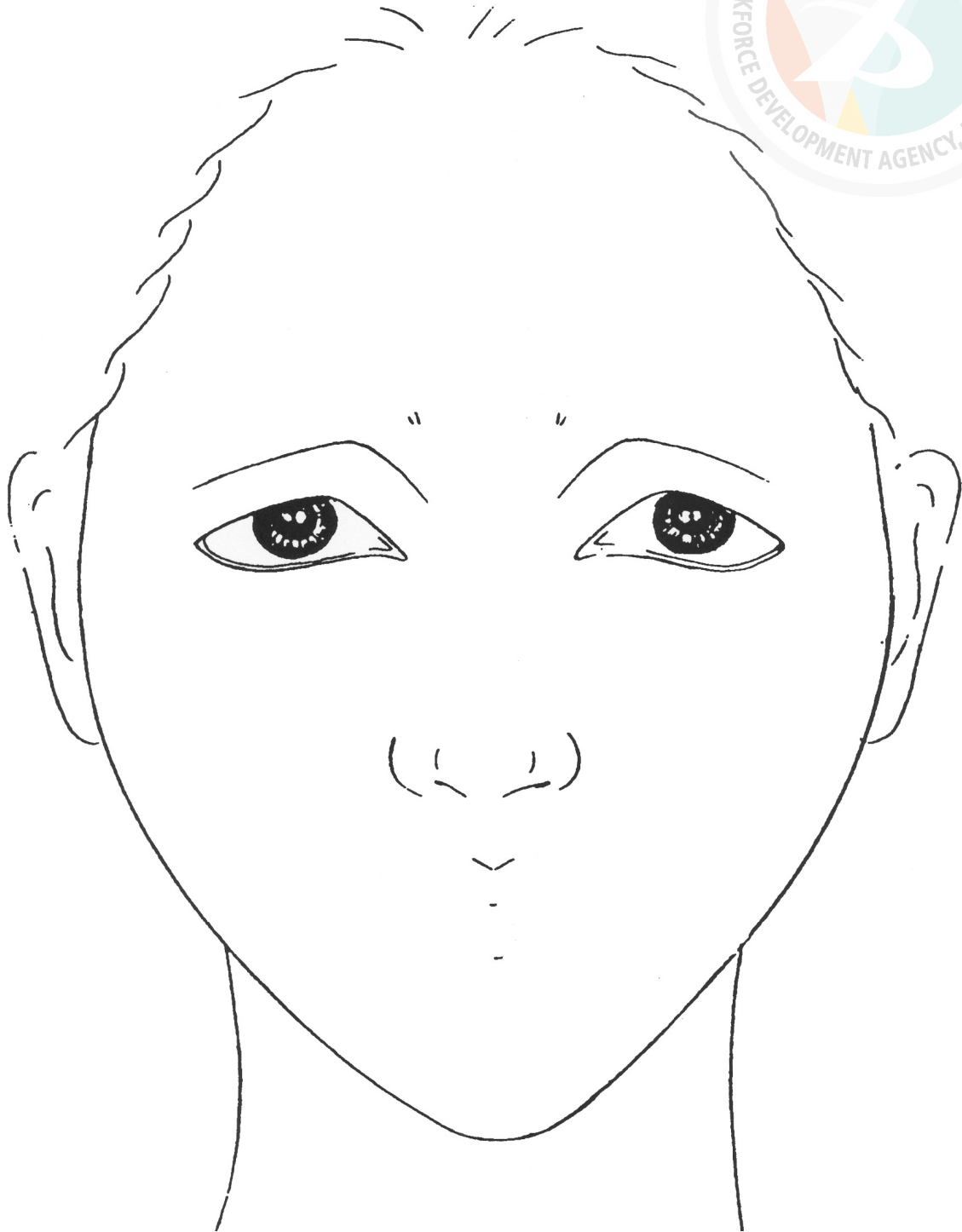
- 一、測試時間 30 分鐘。
- 二、圖形的修飾，不限用化粧品，亦可使用其它色材（如彩色鉛筆、粉彩……等）來呈現設計主題。
- 三、完成的設計圖圖面應乾淨。
- 四、鼻影及唇型修飾應表現修飾位置及勻稱效果。
- 五、粉底修飾，只須表現明、暗色所在位置及勻稱效果。
- 六、此圖為菱型臉，其特徵為**凹陷眼型**、**鼻頭大的鼻型**。
- 七、請依此圖，做一適當的修飾，修飾部位為：
  - ⊙眉型（眉毛）
  - ⊙眼型（眼影、眼線）
  - ⊙鼻型（鼻影）
  - ⊙唇型（唇部）
  - ⊙臉型（腮紅、粉底）

(十) 菱型臉 (B)

測試日期： 年 月 日

術科測試編號： \_\_\_\_\_

組別： A  B  C  D (請勾選)



特徵：凹陷眼型、鼻頭大的鼻型。

修飾部位：

- ⊙眉型 (眉毛)
- ⊙眼型 (眼影、眼線)
- ⊙鼻型 (鼻影)
- ⊙唇型 (唇部)
- ⊙臉型 (腮紅、粉底)

辦理單位章戳：

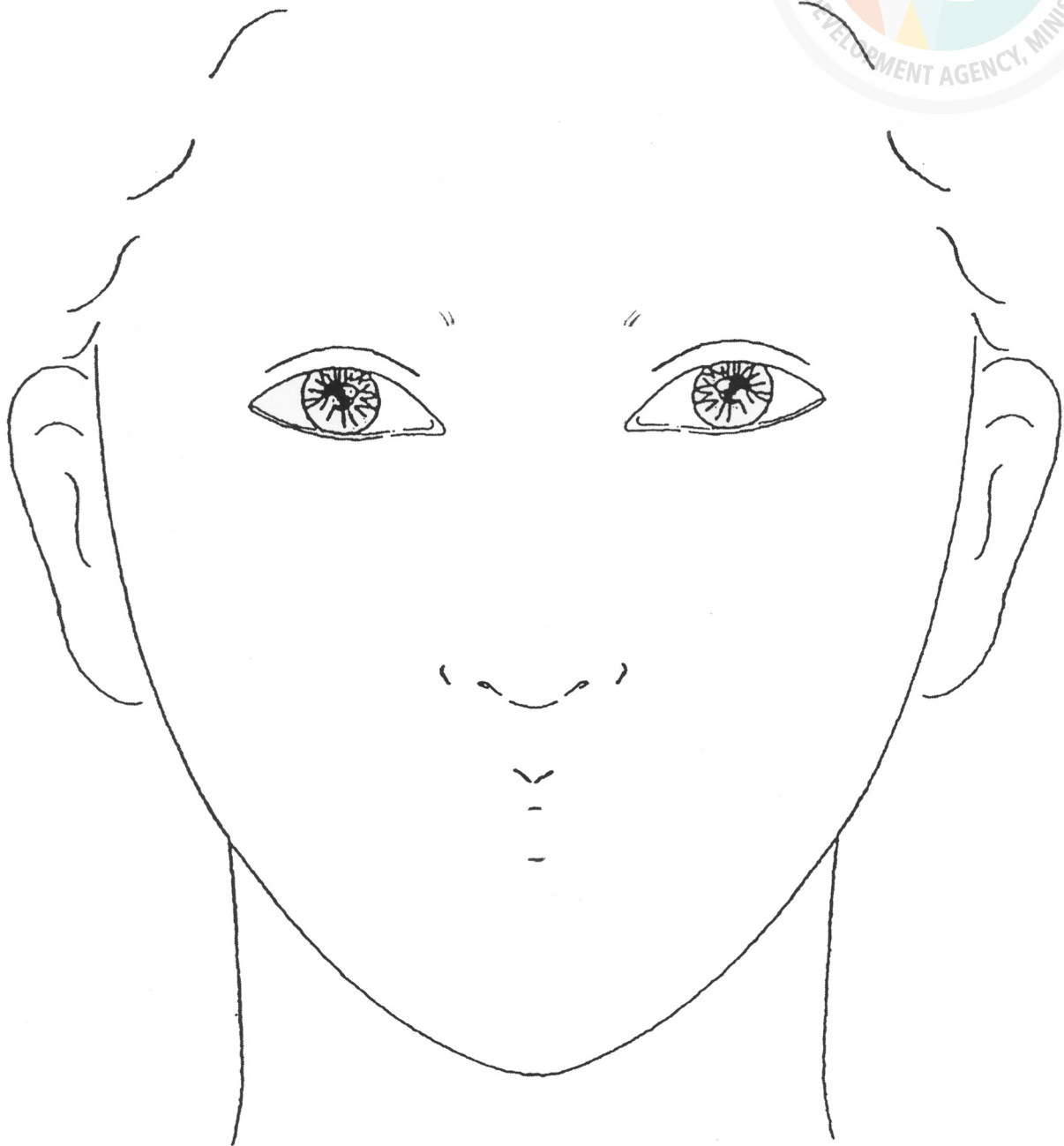
試務人員印章：

五、新娘粧設計圖（發給應檢人）

測試日期： 年 月 日

術科測試編號： \_\_\_\_\_

組別： A  B  C  D （請勾選）



整體感（抽選）：華麗型 清純型

辦理單位章戳：

試務人員印章：







### 拾、技術士技能檢定美容乙級術科測試美容技能實作評審表

三、攝影粧評審表：黑白攝影粧 彩色攝影粧（32%）

測試時間：40 分鐘

測試日期	年 月 日	一、基礎保養	二、粉底		三、眉型		四、眼影		五、眼線		六、睫毛		七、鼻影		八、腮紅		九、唇型		十、整體感		十一、工作態度		十二、衛生行為	成績合計	缺點摘要欄	
			自然勻稱	立體感	配合臉型、對稱	均勻自然	配合眼型、對稱	色彩漸層自然	配合眼型、對稱	上下線條順暢	夾睫毛、修飾	刷睫毛膏	配合鼻型、對稱	自然立體	配合臉型、對稱	色彩均勻	配合臉型、對稱	色彩均勻	色彩搭配	美感與潔淨	動作優雅熟練	用、尊重顧客 化粧品正確使				
配分		1	4		4		4		2		2		2		2		2		5		2		2	32		
術科測試編號		1	2	2	2	2	2	1	1	1	1	1	1	1	1	1	1	1	3	2	1	1	2	32		

- 備註：1.攝影粧二～九項中在時間內未完成任一項者，除該項不計分外，第十項亦不計分。凡評定未完成的項目務必書寫清楚並當場知會監評長。  
 2.在時間內未完成二～九項中任二項（含）者，攝影粧完全不予計分。  
 3.模特兒若紋眉、紋眼線或紋唇者，除各該單項不予計分外，整體感亦不予計分，且視同各該單項未操作。  
 4.術科測試辦理單位可依實際需要，將本評審表放大為 B4 尺寸。

辦理單位章戳：







拾、技術士技能檢定美容乙級術科測試美容技能實作評審表

七、專業護膚評審表（一）（54%）

測試時間：共 100 分鐘

測試日期	年 月 日	1.工作前準備及顧客皮膚資料卡（7分）					2.去角質海綿清潔（11分）							3.按摩（36分）															
監評人員簽名  請勿於測試結束前先行簽名	毛巾（位置、方法） 待消毒物品袋、 垃圾袋、工具整齊	手部消毒、重點卸粧	清潔（臉、頸、肩、前胸、耳）	顧客皮膚資料卡 （卸粧→觀察→填寫）	顧客保護	去角質霜適量	去角質部位正確	去角質		角質屑處理	海綿洗臉			按摩霜適量均勻（塗抹臉、頸、肩、前胸）	正確				技巧				部位					按摩霜徹底清除 時間控制	
								方法	熟練		部位	方向	熟練、正確		力道	速度	方向	壓點	柔軟	服貼	連貫	熟練	臉部	頸部	前胸	肩部	耳		
配分		1	1	4	1	1	1	2	2	1	3			1	15				14				5					1	
術科測試編號		1	1	2	2	1	1	1	2	2	1	1	1	1	1	4	4	3	4	3	4	4	3	1	1	1	1	1	1

備註：術科測試辦理單位可依實際需要，將本評審表（一）及（二）放大為 B4 尺寸。

辦理單位章戳：

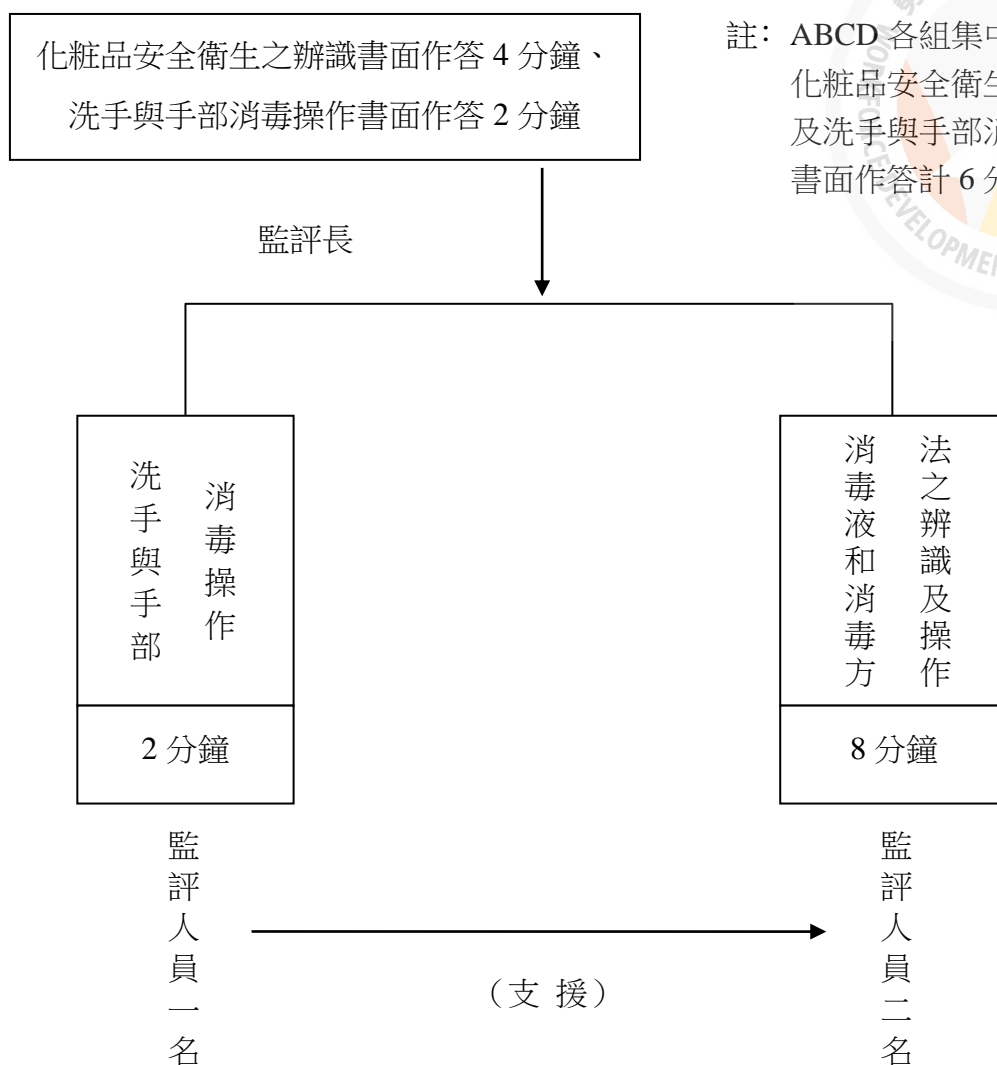








## 拾壹、技術士技能檢定美容乙級術科測試衛生技能測試流程



1.測試時間：三站合計每位應檢人 16 分鐘

2.衛生技能監評：

每場應檢人數 48 名時，應聘衛生技能監評 4 名（含衛生監評長 1 名）

3.工作人員：2 名

備註：(1) 衛生監評長由衛生監評人員互推產生。

(2) 書面作答由監評長主持並擔任試卷批閱及相關試務協調工作。

(3) 由 2 名監評人員擔任消毒液和消毒方法之辨識及操作監評工作。

(4) 由 1 名監評人員擔任洗手與手部消毒操作之監評工作。

(5) 由監評長安排應檢人各項衛生技能進場次序。

## 拾貳、技術士技能檢定美容乙級術科測試衛生技能實作試題

衛生實作試題共有三站，應檢人應全部完成，包括：

- 一、第一站：化粧品安全衛生之辨識（40 分），測試時間：4 分鐘。
  - （一）由各組術科測試編號最小號之應檢人代表抽第一崗位測試之題卡的號碼順序（1-30 張），第二崗位則依題卡順序測試，以此類推（例如：抽到第一崗位之題卡的順序為第 5 張題卡，第二崗位則測試第 6 張題卡），由監評人員依序發放題卡試題測試。
  - （二）依據化粧品外包裝題卡，以書面作答，作答完畢後，交由監評人員評審（未依分發題卡填寫正確題卡號碼者，本答案卷以 0 分計）。
  - （三）有關化粧品安全衛生之辨識以「化粧品衛生安全管理法」、「化粧品外包裝、容器、標籤或仿單之標示規定」、「化粧品標示宣傳廣告涉及虛偽誇大或醫療效能認定準則」等相關法規為判斷依據。
- 二、第二站：消毒液和消毒方法之辨識及操作（45 分），測試時間：8 分鐘。
  - （一）化學消毒器材（10 種）與物理消毒方法（3 種），共組成 30 套題，由各組術科測試編號最小號之應檢人代表抽 1 套題應試，其餘應檢人依套題號碼順序測試（書面作答及實際操作）。
  - （二）應檢人依器材勾選出該器材既有適合化學消毒方法，未全部答對則本小題以 0 分計。
  - （三）應檢人依物理消毒法選出正確器材（填入評審表）進行物理消毒操作，器材選錯則本小題以 0 分計。
  - （四）化學及物理消毒之前處理、操作要領、消毒條件及後處理各單項之操作（含內容口述）未完整，該單項以 0 分計。
- 三、第三站：洗手與手部消毒操作（15 分），測試時間：4 分鐘。
  - （一）各組應檢人集中測試，寫出在工作中為維護顧客健康洗手時機及手部消毒時機並勾選出一種手部消毒試劑名稱及濃度，測試時間 2 分鐘，實際操作時間 2 分鐘。
  - （二）由應檢人以自己雙手作實際洗手操作（搓手部位含手心、手背、指縫、指尖、手腕），缺一步驟，則該單項以 0 分計算。
  - （三）應檢人以自己勾選的消毒試劑進行手部消毒操作，若未能選取適用消毒試劑，本項手部消毒以 0 分計。

拾參、技術士技能檢定美容乙級術科測試衛生技能實作評審表（一）

化粧品安全衛生之辨識測試答案卷（總分 40 分）

測試日期： 年 月 日

題卡號碼	姓名	術科測試編號			
測試時間：4 分鐘 說明：由應檢人依據化粧品外包裝題卡，以書面勾選填答下列內容，作答完畢後，交由監評人員評定。標示不全或錯誤，均視同未標示（未依分發題卡填寫正確題卡號碼者，本答案卷以 0 分計）。					
<b>(一)本化粧品標示內容（33 分）</b>					
項目及配分		有標示	未標示		
1	中文品名（3 分）	<input type="checkbox"/>	<input type="checkbox"/>		
2	用途（3 分）	<input type="checkbox"/> 有標示 且未涉及誇大、療效	<input type="checkbox"/> 未標示， 或有標示且涉及誇大、療效		
3	用法（3 分）	<input type="checkbox"/>	<input type="checkbox"/>		
4	保存方法（3 分）	<input type="checkbox"/>	<input type="checkbox"/>		
5	淨重、容量或數量（3 分）	<input type="checkbox"/>	<input type="checkbox"/>		
6	全成分（3 分）	<input type="checkbox"/>	<input type="checkbox"/>		
7	特定用途成分之含量（3 分）	<input type="checkbox"/> 有標示 <input type="checkbox"/> 免 標	<input type="checkbox"/>		
8	使用注意事項（3 分）	<input type="checkbox"/>	<input type="checkbox"/>		
9	國產	(1)製造業者名稱	(3 分) 本項國產品 請答(1)-(3)， 輸入品請答 (4)-(7)，須全 對才給 3 分	<input type="checkbox"/>	<input type="checkbox"/>
	輸入品	(2)製造業者地址		<input type="checkbox"/>	<input type="checkbox"/>
		(3)製造業者電話		<input type="checkbox"/>	<input type="checkbox"/>
		(4)輸入業者名稱		<input type="checkbox"/>	<input type="checkbox"/>
		(5)輸入業者地址		<input type="checkbox"/>	<input type="checkbox"/>
		(6)輸入業者電話		<input type="checkbox"/>	<input type="checkbox"/>
		(7)原產地(國)		<input type="checkbox"/>	<input type="checkbox"/>
10	製造日期及有效期間， 或製造日期及保存期限， 或有效期間及保存期限（3 分）	<input type="checkbox"/> 有標示且未過期	<input type="checkbox"/> 未標示， 或標示不完全或已過期		
11	批號（3 分）	<input type="checkbox"/>	<input type="checkbox"/>		
<b>(二)上述 11 項判定本化粧品是否合格（7 分）</b> (若上述 1 到 11 項有任何一項答錯則本項不給分)					
本化粧品判定結果		<input type="checkbox"/> 合格	<input type="checkbox"/> 不合格		
得分					
監評人員簽名	（請勿於測試結束前先行簽名）				

辦理單位章戳：

拾參、技術士技能檢定美容乙級術科測試衛生技能實作評審表（二）

消毒液和消毒方法之辨識及操作答案卷（總分 45 分）

測試日期： 年 月 日

姓名		術科測試編號
<p>測試時間：8 分鐘</p> <p>說明：一、試場備有各種不同的美容器材及消毒設備，由應檢人當場抽出一種器材及消毒方法並進行下列程序。</p> <p>二、化學及物理消毒之前處理、操作要領、消毒條件及後處理各單項之操作未完整，該單項以 0 分計。</p>		
<p>一、化學消毒：(25 分)</p> <p>(一) 依抽籤器材寫出所有適用之化學消毒方法有哪些？（未全部答對扣 15 分）</p> <p>答：化學消毒抽籤器材：_____</p> <p><input type="checkbox"/> 1. 氯液消毒法      <input type="checkbox"/> 2. 陽性肥皂液消毒法      <input type="checkbox"/> 3. 酒精消毒法</p> <p>(二) 承上題請選擇一項適用化學消毒方法進行該項消毒操作 （由監評人員評審，配合評審表 1）(10 分)</p> <p style="text-align: right;">分數：_____</p>		
<p>二、物理消毒：(20 分)</p> <p>(一) 抽籤選出一種消毒方法並於下列勾選及正確找出適合該項消毒方法之器材 （器材選錯扣 10 分）(10 分)</p> <p>答：物理消毒方法：<input type="checkbox"/> 1. 煮沸消毒法    <input type="checkbox"/> 2. 蒸氣消毒法    <input type="checkbox"/> 3. 紫外線消毒法</p> <p>應檢人請寫出所選物理消毒器材：_____</p> <p>(二) 應檢人依選出器材進行物理消毒操作（由監評人員評審，配合評審表 2）(10 分)</p> <p style="text-align: right;">分數：_____</p>		
得分		
監評人員簽名	（請勿於測試結束前先行簽名）	

辦理單位章戳：

拾參、技術士技能檢定美容乙級術科測試衛生技能實作

消毒方法操作—評審表 1 化學消毒法 (10 分) (發給監評人員)

測試日期： 年 月 日

測試項目	評 審 內 容				編號											
					姓名											
消毒方法之辨識及操作	消毒法		化 學 消 毒 法			配分										
			器材	1 氯液消毒法	2 陽性肥皂液消毒法		3 酒精消毒法									
	器材與合適消毒法	金屬類	修眉刀			○										
			剪 刀			○										
			挖 杓			○										
			鑷 子			○										
			髮 夾			○										
			塑膠挖杓	○	○	○										
			含金屬塑膠髮夾			○										
			睫毛捲曲器			○										
			化粧用刷類			○										
			毛巾(白色)	○	○											
		前 處 理	清洗乾淨	清洗乾淨	清洗乾淨	1										
		操 作 要 領	完全浸泡	完全浸泡	①金屬類用擦拭(或完全浸泡) ②塑膠及其它用完全浸泡	3										
		消 毒 條 件	①餘氯量 200ppm ②2 分鐘以上	①含 0.5%陽性肥皂液 ②20 分鐘以上	①75%酒精 ②擦拭數次 ③浸泡 10 分鐘以上	4										
	後 處 理	①用水清洗 ②瀝乾或烘乾 ③置乾淨櫥櫃	①用水清洗 ②瀝乾或烘乾 ③置乾淨櫥櫃	①用水清洗(塑膠類) ②瀝乾 ③置乾淨櫥櫃	2											
	合 計				10											
	備 註				※前處理、操作要領、消毒條件及後處理各單項之操作(含內容口述)未完整,該單項以 0 分計。											

監評人員簽名：

(請勿於測試結束前先行簽名) 辦理單位章戳：

拾參、技術士技能檢定美容乙級術科測試衛生技能實作

消毒方法操作—評審表 2 物理消毒法 (10 分) (發給監評人員)

測試日期： 年 月 日

測試項目	評 審 內 容				編號													
					姓名													
消毒方法之辨識及操作	消毒法		物 理 消 毒 法			配分												
			器材		1 煮沸消毒法		2 蒸氣消毒法	3 紫外線消毒法										
	器材與合適消毒法	金屬類	修眉刀	○		○												
			剪刀	○		○												
			挖 杓	○		○												
			鑷 子	○		○												
			髮 夾	○		○												
			塑膠挖杓															
			含金屬塑膠髮夾															
			睫毛捲曲器															
			化粧用刷類															
			毛巾(白色)	○	○													
		前 處 理	清洗乾淨	清洗乾淨	清洗乾淨	1												
		操 作 要 領	①完全浸泡 ②水量一次加足	①摺成弓字型直立置入 ②切勿擁擠	①器材擦乾 ②器材不可重疊 ③刀剪類打開或拆開	4												
		消 毒 條 件	①水溫 100°C以上 ②5 分鐘以上	①蒸氣箱中心溫度達 80°C以上 ②10 分鐘以上	①光度強度每平方公分 85 微瓦特以上 ②20 分鐘以上	4												
	後 處 理	①瀝乾或烘乾 ②置乾淨櫥櫃	暫存蒸氣消毒箱	暫存紫外線消毒箱	1													
	合 計				10													
	備 註				※前處理、操作要領、消毒條件及後處理各單項之操作(含內容口述)未完整,該單項以 0 分計。													

監評人員簽名：

(請勿於測試結束前先行簽名) 辦理單位章戳：



拾參、技術士技能檢定美容乙級術科測試衛生技能實作評審表（三）

洗手與手部消毒操作測試答案卷（總分 15 分）

測試日期： 年 月 日

姓名		術科測試編號	
<p>測試時間：4 分鐘（書面作答 2 分鐘，洗手及消毒操作 2 分鐘）</p> <p>說明：一、由應檢人寫出在營業場所為顧客健康何時應洗手？何時應作手部消毒？</p> <p>二、勾選出將使用消毒試劑名稱及濃度，進行洗手操作並選用消毒試劑進行消毒（未能選用適當消毒試劑，手部消毒操作以 0 分計）。</p>			
<p>一、為維護顧客健康請寫出在營業場所中洗手的時機為何？（至少二項，每項 1 分）（2 分）</p> <p>答：1. _____。</p> <p>2. _____。</p>			
<p>二、進行洗手操作（8 分）（本項為實際操作）</p>			
<p>三、為維護顧客健康請寫出在營業場所手部何時做消毒？（述明一項即可）（2 分）</p> <p>答：_____。</p>			
<p>四、勾選出一種正確手部消毒試劑名稱及濃度（1 分）</p> <p>答：<input type="checkbox"/> 1. <u>75%酒精溶液</u>      <input type="checkbox"/> 2. <u>200ppm 氯液</u>      <input type="checkbox"/> 3. <u>0.1%陽性肥皂液</u></p>			
<p>五、進行手部消毒操作（2 分）（本項為實際操作）</p>			
得分			
監評人員簽名	（請勿於測試結束前先行簽名）		

辦理單位章戳：

拾參、技術士技能檢定美容乙級術科測試衛生技能洗手與手部消毒操作評審表  
(發給監評人員)

說明：以自己的雙手進行洗手或手部消毒之實際操作

時間：2 分鐘

測試日期： 年 月 日

評審內容		一、進行洗手操作	(一) 沖手	(二) 塗抹清潔劑並搓手	(三) 清潔劑清洗水龍頭	(四) 沖水手部及水龍頭	二、以自己的手做消毒操作(未能選擇適用消毒試劑本項以0分計)	合計	未計分原因說明
配分			2	2	2	2	2	10	
術科測試編號	姓名								
監評人員簽名		(請勿於測試結束前先行簽名)							

辦理單位章戳：

拾肆、技術士技能檢定美容乙級術科測試辦理單位時間配當表

每一檢定場，每日排定測試場次一場；程序表如下：

時間	內容	備註
07：30－08：00	1.監評前協調會議 2.應檢人完成報到及工作服檢查	含監評檢查機具設備
08：00－08：10	1.應檢人依試場編組就定崗位、抽題 2.場地設備及供料、自備機具及材料 等作業說明 3.測試應注意事項說明 4.應檢人試題疑義說明 5.應檢人檢查設備及材料 6.其他事項	
08：10－12：20	第一階段測試	測試時間 4 小時（含 換場、評審時間）
12：20－13：10	應檢人休息用膳時間	
13：10－17：20	第二階段測試	測試時間 4 小時（含 換場、評審時間）
17：20－18：00	檢討會（監評人員及術科測試辦理單 位視需要召開）	



題卡號碼：01



題卡號碼：02



品名：美麗維生素E潔面乳

用法：擠適量於手上，加水充分搓揉起泡後，塗抹於臉上輕輕按摩，用清水洗淨即可

用途：深層清潔、活化肌膚細胞，提升抗氧化效果，預防痤瘡發生

全成分：Water, Vitamin E, Glycerin, Stearic Acid, Myristic Acid, Laureth-6 Carboxylic Acid, Palmitic Acid, Potassium Hydroxide, Lauric Acid, Sorbitol, Polyquaternium-7, Propylene Glycol, Fragrance, Disodium EDTA, Methylparaben, Propylparaben

批號：123AA

保存期限：2020.12.31

製造商：美麗動人有限公司

製造商住址：台中市南屯區黎明路二段501號





題卡號碼：03



品名：檸檬沐浴乳

用途：清潔肌膚，使用時散發淡淡檸檬香氣，可紓緩您的壓力。

用法：取適量在濕潤的手上搓揉至產生泡沫，塗抹全身肌膚後，再以清水洗淨即可

保存方法：置於陰涼處。

全部成分：Water, Sodium Laureth Sulfate, Cocamidopropyl Betaine, Disodium EDTA, Sodium Chloride, Citric Acid, Propyl Paraben, Methyl Paraben, Lemon Oil

製造廠名稱：S-Factor Inc. 原產地：美國

製造廠地址：600 University Street, Suite 2020, Seattle WA 98101 U.S.A.

進口商號名稱及地址：

美麗國際股份有限公司 電話：04-22595700

台中市南屯區黎明路二段501號

製造日期：2020.12

保存期限：2023.12

使用注意事項：使用如有不適請立即停用。





題卡號碼：04



不黏膩、不泛白的舒適感。  
耐水、耐汗，長時間持續防曬效果。

用途：防曬

使用方法：

請搖勻後使用。可於保濕乳液之後使用。

均勻塗抹在臉部及身體部位。

以毛巾擦拭臉部/身體後，需再重新補擦。

洗臉時，建議先以卸妝品清潔。

身體部位建議以沐浴乳等清潔。

平常使用的卸妝產品和沐浴乳即可輕易沖洗乾淨。

主成分 (特定用途成分)：

Ethylhexyl Methoxycinnamate.....8%

Phenylbenzimidazole Sulfonic Acid.....6%

Diethylamino Hydroxybenzoyl Hexyl Benzoate...3%

其他成分：

Water、Cyclomethicone、Alcohol、Titanium Dioxide、  
Polymethylsilsesquioxane、Glycerin、Silica、  
Dimethicone、Potassium Hydroxide、Polysilicone-9、  
Aluminum Hydroxide、Hydrolyzed Hyaluronic Acid、  
Cetyl PEG/PPG-10/1 Dimethicone、Sodium Hyaluronate、  
Butylated Hydroxytoluene

保存方法：請勿將產品放在陽光曝曬處以免  
產品變質

請盡量於開封後半年內使用完畢。

保存期限：20201231

批號：2017A04B14

容量：150ml

製造廠：美麗髮股份有限公司

製造廠地址：40873台中市南屯區

黎明路二段501號



題卡號碼：05



美肌淨亮白精華液

用途：調理乾燥肌膚，讓肌膚淨亮白的美容保養液。

用法：臉部清潔後，取適量均勻塗抹即可。

保存期限：2020.12.

保存方法：請置於陰涼處，避免陽光直射。

美肌淨亮白精華液

主成分：

Ascorbyl glucoside, Pyrus cydonia, Soluble collagen, Tocopheryl linoleate, Dipropylene glycol

批號或出廠日期：標示於盒底

美麗妝品股份有限公司 製造  
台中市南屯區黎明路二段501號  
電話：04-22595700





題卡號碼：06



製造商：S-Factor Inc.  
製造商地址：  
600 University Street, Suite 2020,  
Seattle WA 98101 U.S.A.  
進口商：美麗妝品股份有限公司  
地址：台中市南屯區黎明路二段501號  
電話：04-22595700

美麗身體潤膚霜  
Smoothing Body Cream

貨號：A2902

用途：豐富的植物萃取油可滋潤肌膚，  
使肌膚保持彈性與亮麗。

主成分：紫丁香萃取、橄欖油、棉花油。

用法：取適量均勻塗抹於身體皮膚上

全成分：已標示於包裝上

製造批號：已標示於包裝上

容量：200mL

保存方法：置於室內陰涼乾燥處

保存期限：2020.12

原產地：美國

美麗身體潤膚霜  
Smoothing Body Cream



題卡號碼：07

<p>用途：香味宜人，可調理肌膚保持滋潤柔嫩，散發晶瑩光澤。</p> <p>用法：洗臉後，沾取適量塗抹於臉部肌膚，並輕輕按摩至吸收為止。</p>	<p>保證原裝進口</p>  <p>晶瑩 保濕霜</p> <p>晶瑩 保濕霜 Moisture Cream</p>	<p>保存方法：請置於陰涼處避免陽光直射</p> 	<p>全成分： Water, Methyl cellulose, Lanolin, Glycerol, Rose hip oil, Caster oil, Sodium methyl paraben, Perfume.</p> <p>Beauty International Co., Ltd. 78, rue de l'Université 75007 Paris, France.</p>
			<p>原產地：法國 批號：標示於瓶身 保存期限：2020.12.31</p>  <p>300-0123456789</p>

題卡號碼：08



用途：來自宮廷傳承配方，古法新傳，除能有效滋潤肌膚，更具有有效消炎、退紅腫之效

用法：夜間使用。洗完臉後，將泥面膜擠出並均勻塗抹於臉部15分鐘後，洗淨臉部即可

主成分：Aqueous, Althaea officinalis, Trifolium pretense, Hyssopus officinalis, Kaolin

批號：123AA 容量：50 ml

製造商：美麗動人有限公司

電話：04-22595700

製造商住址：台中市南屯區黎明路二段501號

保存方式：置於陰涼乾燥處，避免陽光直接照射。

保存期限：2020/12/31



題卡號碼：09



髮緣妝品有限公司 製造

總代理

美麗國際股份有限公司

台中市南屯區黎明路二段501號



全成分：

Water, Glycerin, Dimethicone,  
Laureth-7, Coconut Oil, Shea  
Butter, Niacinamide, Sodium  
Hyaluronate, Phenoxyethanol,  
Methylparaben, Fragrance

製造日期：2020.12.31

保存期限：2023.12.31



  
**晶亮** 保濕晚霜



容量：50 ml 淨重：1.7 OZ.



用途：回復肌膚彈性、使肌膚  
由內而外恢復光澤。

用法：於晚上清潔肌膚後，取  
適量輕輕按摩於臉部。  
避免觸及眼部肌膚。

保存方法：請將本產品保存在通風  
良好的地方，勿長時間  
在高溫下曝曬。

題卡號碼：10





題卡號碼：11





題卡號碼：12





題卡號碼：13



用途：防曬隔離，可修護受傷或過敏肌膚，增強細胞之新陳代謝。

用法：取適量均勻塗抹於臉部。

主成分 (特定用途成分)：

Zinc Oxide 9%

Octyl Methoxycinnamate 7%

保存方法：置於陰涼處避免陽光直射。

保存期限：2023.12.31

重量：100 g

衛部粧製字第123456號


製造業者名稱/地址/電話

美麗股份有限公司

台中市南屯區黎明路二段501號

04-22595700





題卡號碼：14

# 蘆薈透明 滋養乳液



倍潤。肌  
蘆薈水感乳液

品名：美麗動人系列-蘆薈透明  
滋養乳液

主成分：Fragrance, Dipotassium  
Glycyrrhizate, Propylene  
Glycol

用途：保護皮膚、防止乾燥

用法：沐浴後將適量乳液均勻塗  
抹於身體肌膚即可

保存方式：置於陰涼乾燥處，避免陽  
光直接照射

製造業者名稱 / 地址

美麗動人有限公司

台中市南屯區黎明路二段501號


保存期限：2023.12

有效期間：3年

保存方式：置於陰涼乾燥處，避免陽  
光直接照射。

容量：200 ml

批號：A06





題卡號碼：15

# Moisturizing Facial Wash

水嫩保濕洗面乳

重量：150g

用途：清潔肌膚，展現肌膚自然光澤。

用法：用清水濕潤臉部後，取適量洗面乳於手心搓揉至產生泡沫，均勻塗抹於臉部，再以清水洗淨。

全成分：

Water, Sodium Laureth Sulfate, Cocamidopropyl Betaine, Glycerin, Propylene Glycol, Sodium Citrate, Tetrasodium EDTA, Propyl Paraben, Methyl Paraben, Fragrance

使用注意事項：肌膚如有傷口、發炎或過敏情形，應避免使用。

保存方法：置於陰涼避光處。

製造日期：2020.12 有效期間：3年

製造廠名稱：美麗國際股份有限公司

製造廠地址：台中市南屯區黎明路二段501號

製造廠電話：04-22595700

批號：C03

本產品已投保產品險 新台幣一千萬元



題卡號碼：16



促進體內細胞活化的滋長作用、加強肌膚表層細胞再生之機能、表皮細胞的再生能力，美白效果持久。

用途：

活化表層細胞、美白修護肌膚  
一次解決粉刺皺紋，消除已形成之黑斑、雀斑、老人斑

使用方法：

每天早晚臉部清潔後使用。  
充分搖晃瓶身，瓶身倒立，取適量於手心，輕輕按壓臉部和頸部肌膚

使用注意事項：

使用時如有異常請立即停止使用，如不慎流入眼睛，請立即以清水沖洗並就醫。

全成分：

Aqua  
Aloe Flower Extract  
Butylene Glycol  
Isohexadecane  
Polysorbate 60  
PEG-100 Stearate  
Glycerin  
Xanthan Gum  
Sodium Benzoate



保存方法：請勿將產品放在陽光曝曬處以免產品變質

保存期限：2020.12.31

批號：A04B14

重量：180g

製造廠：美麗髮股份有限公司

製造廠地址：40873台中市南屯區  
黎明路二段501號6-7樓



題卡號碼：17





題卡號碼：18



**BEAUTY STICK**



**用途：**改善唇部乾燥、增添明亮，持續潤澤。

**使用方法：**直接塗抹或用唇筆畫勻。

**注意事項：**使用時如有不適，請立即停用。

**保存方法：**請勿置於陽光直接照射處或高溫場所。

**重量：**10g

**原產地(國)：**美國

S-Factor Inc.  
600 University Street, Suite 2020,  
Seattle WA 98101 U.S.A.



**BEAUTY STICK**

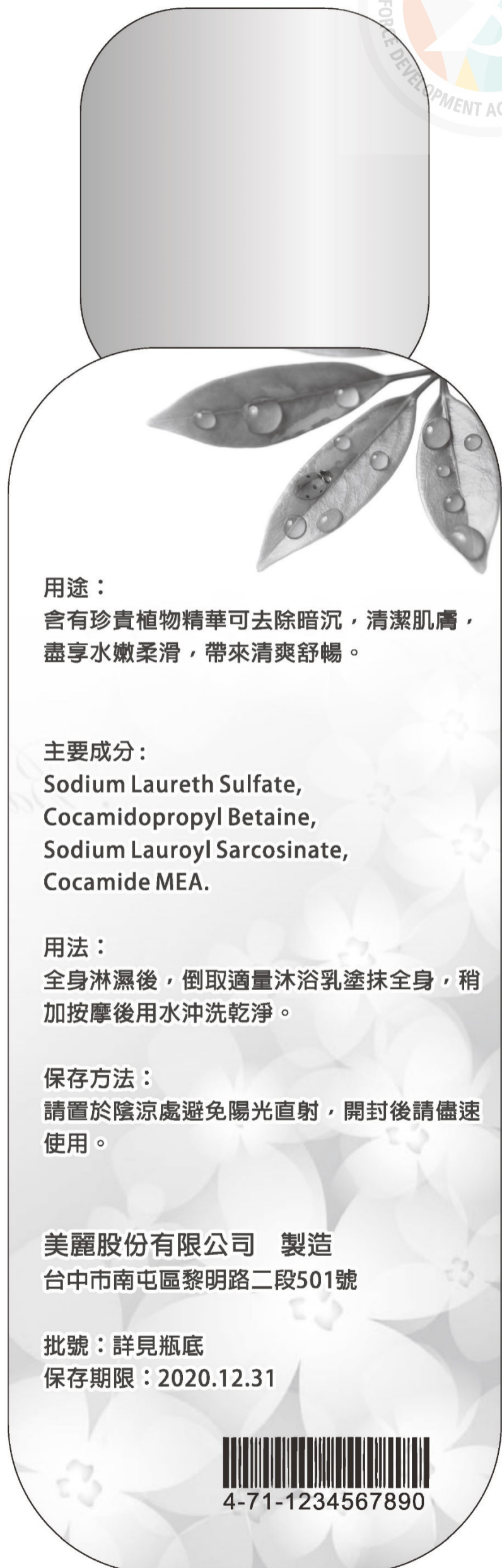


全成分：

- TRIOCTANOIN •
- GLYCERYL DIISOSTEARATE •
- CERESIN •
- CHOLESTERYL MACADAMIATE •
- SQUALANE •
- LANOLIN OIL •
- WATER •
- HYDROXYPROPYL CYCLODEXTRIN •
- TRIMETHYLOLPROPANE TRIOCTANOATE •
- TRISILOXANE •
- TOCOPHEROL •



題卡號碼：19



用途：

含有珍貴植物精華可去除暗沉，清潔肌膚，  
盡享水嫩柔滑，帶來清爽舒暢。

主要成分：

Sodium Laureth Sulfate,  
Cocamidopropyl Betaine,  
Sodium Lauroyl Sarcosinate,  
Cocamide MEA.

用法：

全身淋濕後，倒取適量沐浴乳塗抹全身，稍  
加按摩後用水沖洗乾淨。

保存方法：

請置於陰涼處避免陽光直射，開封後請儘速  
使用。

美麗股份有限公司 製造  
台中市南屯區黎明路二段501號

批號：詳見瓶底  
保存期限：2020.12.31



題卡號碼：20



品名：美麗系列-滋膚深潤化妝水

用法：洗完臉後，取適量化妝水，  
輕拍於臉部肌膚即可

用途：柔軟肌膚，且成分具舒緩過  
敏之效，並促進細胞活動。

使用注意事項：詳見外包裝標示

全成分：Aqua, Dipropylene Glycol,  
Cyclomethicone, Glycerol,  
PEG-60, Butylene Glycol,  
Nicotinamide, KOH, EDTA,  
Ethyl Glucoside, Methylserine,  
Phenoxyethanol

保存方法：置於陰涼乾燥處，避免陽  
光直接照射。

批號或出廠日期：詳見外包裝標示

製造商：美麗動人有限公司

製造商住址：台中市南屯區黎明路  
二段501號

保存期限：2023/12/31

題卡號碼：21

L23N01

美麗 *Beauty*  
保濕護手霜

容量：80ml

L23N01

用途：舒緩肌膚乾燥，使肌膚留住水分。

用法：雙手洗淨擦乾後，取適量塗抹於手部肌膚，  
並輕輕按摩促進吸收。

全成分：

Water, Glycerin, Propylene Glycol, Stearic Acid,  
Cetyl Alcohol, Isopropyl Myristate, Aloe Leaf Juice,  
Cyclomethicone, Potassium Hydroxide, Propyl  
Paraben, Methyl Paraben, Fragrance

保存方法：置於陰涼處，避免高溫及陽光照射。

保存期限：2023.12.31 有效期間：三年

美麗妝品股份有限公司 製造 (04)22595700

台中市南屯區黎明路二段501號

使用注意事項：使用後若皮膚有任何異常現象  
，請迅速就醫。

批號：MB110








題卡號碼：22



題卡號碼：23




OB  
防曬保濕乳液



主成分 (特定用途成分)：  
Zinc oxide 9%  
Ethylhexyl methoxycinnamate 7%  
其他成分：  
Water  
Polymethylsilsesquioxane  
Glycerin  
Talc  
Dimethicone  
Copolyol methicone  
Polysilicone-9  
Titanium dioxide  
Fragrance  
Silica  
製造日期：2020.12.31  
有效期間：3年

OB  
防曬保濕乳液



容量：50 ml

防曬保濕乳液

SPF30 PA+++

用途：隔離強烈紫外線，輕鬆享受戶外活動，並經過敏測試，保證零過敏。

用法：使用前搖一搖，取適量均勻塗抹臉或身體即可，若從事水上活動，約2-3小時需重新塗抹。

批號及注意事項：請詳見說明書

保存方法：請詳見說明書

美麗妝品股份有限公司 製造

台中市南屯區黎明路二段501號

(04)22595700



題卡號碼：24

貨號：T1234

用途：按摩用

用法：請和基底油以1:40稀釋後  
使用

全成分：100%甜橙精油

保存方法：

置於陰涼乾燥處，避免陽光直射，  
開瓶後建議一年內使用完畢。

注意事項：

- ◆ 避免直接接觸眼睛。
- ◆ 孕婦及嬰幼兒或本身有特殊  
疾病患者使用前，請諮詢醫  
師。
- ◆ 置於孩童拿不到之處。



題卡號碼：25



**用途：**

含有珍貴植物精華可去除暗沉，  
清潔肌膚，盡享水嫩柔滑，帶來  
清爽舒暢。

**全成分：**

Water, Sodium Laureth Sulfate,  
Cocamidopropyl Betaine, Glycol Oleate,  
Sodium Lauroyl Sarcosinate, Glycerin,  
Cocamide MEA, Sodium Chloride, PPG-7, EDTA,  
Acrylates Copolymer, Citric Acid, Lavender,  
Vitis Vinifera Seed Oil, Sodium Benzoate,  
Morus Nigra Leaf Extract, Menthol, Fragrance,  
Methylisothiazolinone.

**用法：**

全身淋濕後，倒取適量沐浴乳塗抹全身，稍加按摩  
後用水沖洗乾淨。

**保存方法：**

請置於陰涼處避免陽光直射，開封後請儘速使用。

**美麗股份有限公司 製造**

台中市南屯區黎明路二段501號

批號：詳見瓶底

有效期間：三年



4-71-1234567890



題卡號碼：26



用法：沐浴時將香皂沾濕，直接均勻塗抹於身體後，再以清水清洗即可

用途：清潔皮膚

全成分：Sodium palmate, Sodium palm kernelate, Aqua, Glycerine, Sodium chloride, Tetrasodium EDTA, Tetrasodium etidronate, Parfum

淨重：30 公克

保存方法：置於陰涼乾燥處，避免陽光直接照射。

保存期限：2020.12.31

批號或出廠日期：詳如包裝標示

製造商：美麗動人有限公司

製造商住址：台中市南屯區黎明路二段501號





題卡號碼：27




題卡號碼：28





OB  
防矚保濕乳液




主成分 (特定用途成分)：  
Zinc oxide 9%  
Ethylhexyl methoxycinnamate 7%

其他成分：  
Water  
Polymethylsilsesquioxane  
Glycerin  
Talc  
Dimethicone  
Copolyol methicone  
Polysilicone-9  
Titanium dioxide  
Fragrance  
Silica  
製造日期：2020.12.31



OB  
防矚保濕乳液



容量：50 ml

防矚保濕乳液  
SPF30 PA+++  
用途：隔離紫外線，輕鬆享受戶外活動。  
用法：使用前搖一搖，取適量均勻塗抹臉或身體即可，若從事水上活動，約2-3小時需重新塗抹。


保存方法：請詳見說明書。

美麗妝品股份有限公司 製造  
台中市南屯區黎明路二段501號





題卡號碼：30



使用方法：每日早晚洗臉及化妝水調理後，取出適量均勻塗抹全臉。

保存方法：請勿置於陽光直接照射處。

製造廠：Beauty Co., Ltd. 原產地(國)：日本

地址：2F., Asahiseimei Yokohama Bldg., No.60 Nihonohdori, Naka-ku, Yokohama 231-0021, Japan

進口商：美麗動人有限公司

地址：台中市南屯區黎明路二段501號

容量：75ml

保存期限：2021.12